

gaianotes

2017-2018

gaianotes



# ガイアカラーシリーズカタログ

Gaia-color series catalog

Frame arms girl color フレームアームズ・ガール カラー	— P.02~03	Railroad models color 鉄道模型用カラー	— P.15
Evangelion color エヴァンゲリオン カラー	— P.04~05	Military color ミリタリーカラー	— P.16~17
MechatroWeGo color メカトロウィーゴカラー	— P.06	Clear color クリアカラー	— P.17
Cyber Formula color サイバーフォーミュラカラー	— P.07	Fluorescence color 蛍光カラー	— P.18
Votoms color ボトムズカラー	— P.08	Premium color プレミアムカラー	— P.19
Dougram color ダグラムカラー	— P.09	Realfeel color リアルフィールカラー	— P.20~21
Basic color 基本カラー	— P.10~11	EX-color EX-カラー	— P.22
Fresh color フレッシュカラー	— P.11	Surfacer series サーフェイサーシリーズ	— P.22
Primary color 純色カラー	— P.12~13	NAZCA color ナスカカラー	— P.23
Metallic color メタリックカラー	— P.14	Enamel color エナメルカラー	— P.24~25
Pearl color パールカラー	— P.14	Gaia-color chart カラーチャート	— P.26~29

## ガイアノーツ株式会社

〒332-0035 埼玉県川口市西青木3-4-10  
電話:048-456-6851 FAX:048-251-1313

■オフィシャルサイト  
<http://www.gaianotes.com>

■ダイレクトオンラインショップ  
<http://shop.gaianotes.com>

■ガイアノーツ公式Twitter  
<https://twitter.com/gaianotes>



カタログ掲載内容 2017-2018

[www.gaianotes.com](http://www.gaianotes.com)



# フレームアームズ・ガール カラー

コトブキヤから発売されているフレームアームズ・ガールのカラーシリーズ

Gaia-color series  
Frame arms girl color

**FG-01 プラスチックフレッシュ**

品番 : 30401  
内容量 : 15ml  
価格 : 300円(税別)

半光沢

成型色を再現した肌色です。

**FG-03 シャドウフレッシュ**

品番 : 30403  
内容量 : 15ml  
価格 : 300円(税別)

半光沢

「FG-02 ベースフレッシュ」の影色となる肌色です。

**FG-05 インナーブラック**

品番 : 30405  
内容量 : 15ml  
価格 : 300円(税別)

半光沢

手足のインナーに使われている黒です。

**FG-02 ベースフレッシュ**

品番 : 30402  
内容量 : 15ml  
価格 : 300円(税別)

半光沢

壽屋専属フィニッシャー西山幸雄氏が調色した肌色です。

**FG-04 アーマーグレー**

品番 : 30404  
内容量 : 15ml  
価格 : 300円(税別)

半光沢

ボディや外装に使われているグレーです。

T-01  
ハイカラー  
調色T-06  
フル  
マスターT-07  
モディ  
ブレイクNP003  
プロ  
フェッショナル内容量  
15ml

フレームアームズ・ガールカラー  
使用塗装例

使用キット  
コトブキヤ フレームアームズ・ガール 轟雷  
コトブキヤ ヘヴィウェポンユニット 17 リボルビングバスターキャノン



コトブキヤから発売されているフレームアームズ・ガールの専用色がついに登場です。第1弾として肌色や共通の装甲、インナーのカラーを発売いたします。

肌色用カラーとして成型色を再現した「FG-01 プラスチックフレッシュ」、塗装派モデラーのためにコトブキヤの専属フィニッシャー西山氏が調色した「FG-02 ベースフレッシュ」と「FG-03 シャドウフレッシュ」、各キャラクター共通のボディや外装等に「FG-04 アーマーグレー」、手足のインナー部分の黒色部分に「FG-05 インナーブラック」の5色が第1弾のラインナップになります。

成型色に合わせたプラスチックフレッシュからコトブキヤのフィニッシャーさんが調色したフレッシュ、メカ、インナーカラーまで豊富なラインナップで塗装の手助けをします。

## エナメルカラー

## ENAMEL COLOR

**FGE-98 ラスティ ブラウン**

品番 : 30498  
内容量 : 10ml  
価格 : 350円(税別)

つや消し  
顔料系

サビ汚れ用等ダークブラウンです。

**FGE-99 ストレーキング グレー**

品番 : 30499  
内容量 : 10ml  
価格 : 350円(税別)

つや消し  
顔料系

雨だれ、油だれ用等ダークグレーです。

T-05  
コア  
マスターT-12  
エナメル  
調色内容量  
10ml

テレビアニメ「フレームアームズ・ガール」の劇中で登場した塗料を実際に塗料化しました。汚し用の塗料なのでエナメル系塗料として再現。

「ラスティ ブラウン」は錆汚れ用の塗料、「ストレーキング グレー」は雨だれや油だれの表現の際に使用する塗料です。もちろん2色を混合して使うことも可能です。フレームアームズ・ガールの模型にリアルな表現を付け足すのに最適な塗料です。



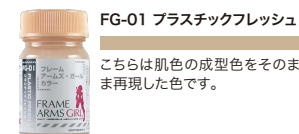
# CRAFTSMANSHIP KOTOBUKIYA

## コトブキヤ原型部屋 西山幸雄氏 特別講座

はじめまして! 壽屋原型部屋にて主に美少女フィギュア系のフィニッシャーをやっております西山幸雄と申します。今回はよろしくお願ひ致します。ガイアノーツさんから発売された「フレームアームズ・ガール」カラーは「フレームアームズ・ガール」プラモデルの塗装用に開発された専用色でございます。第一弾としてまず5色発売されたのですが今回はその中でも特にこだわって開発に関わらせていただいた肌色3色について詳しく解説したいと思ひます。

## 製品説明

肌色3色のうち「FG-01」「FG-02」の2色がベースカラーと呼ばれるモノとして、こちらを肌色全体の塗装に使います。「FG-03」はシャドウ用。影色として肌色の奥まった部分や、肌色パーツとメカパーツの境界部分などに吹き付けることで自然な立体感や造形のメリハリを強調することが出来ます。



**FG-01 プラスチックフレッシュ**  
こちらは肌色の成型色をそのまま再現した色です。




**FG-02 ベースフレッシュ**  
こちらはデコマスの肌色に寄せつつ少し赤味を強調した色です。(デコマスとは雑誌やWeb等の広告媒体に掲載される完成品見本、あるいは工場で大産生産される為に作られる完成品見本のことを指します)



**FG-03 シャドウフレッシュ**  
「FG-01」「FG-02」共通に使える肌色のシャドウ色です。

## ベースカラー



合せ目を狙うようにエアブラシで「FG-01 プラスチックフレッシュ」をシュッと吹けば、

とても簡単に合せ目が消えてしまうのです! スゴイですよ。



ベースカラーが2色有るわけですが、ぶっちゃけ使い勝手が良いのは「FG-01 プラスチックフレッシュ」だと思ひます。こちら、ガイアノーツさんが頑張ってくれてホント見事にプラモデルの肌色の成型色と同じ色味に仕上げてくださいましたので、たとえばこういうパーツ、「轟雷」の太ももなんです(分割されたパーツを接着して合せ目をヤスリがけしたモノ。合せ目が見えやすいようにあえて微妙に隙間を作って接着してあります。)


はい! 途端にまめかしい太もも!

## シャドウについて

ところで。普段メカメカしいプラモデルを作っておられる方がフレームアームズ・ガール系の肌色成分が多いプラモデルに手を出したとき、まず戸惑ってしまうのが肌色のシャドウの入れ方だとお聞きします。今回、いい機会なのでここにシャドウを入れればそれらしくなるのか、どうすればエロくなるのか! をお教え致します。



考え方としては単純で、頭上から太陽光が当たるところは明るく。太陽光が届かない奥まったところは暗く。してあげればそれでいいのでございます。(モデルになってもらったのはフレームアームズ・ガール 轟雷のデコマスです。こういうときしれど本物を持って来れるのはメーカーの強みですな。)あと、奥まっていなくても肌色が別のものと接するところ(太もものパンストの境界線とか、この腕のメカとの境目とか)も薄くシャドウを入れると非常に効果的です。



太ももや両腕なんかの左右対称パーツはこうやって並べてバランスを見つつ、ある程度均等にシャドウを吹いていくのが違和感を感じさせない塗装のコツだったりします。(余談ですが。)

あ。余談ついでにもうひとつ。肌色のシャドウをエアブラシで吹くときは塗料をシンナーで相当薄めに希釈して、エア圧もかなり弱めにして吹いてあげると上手くいきます。具体的にはシンナー8に対して塗料が2くらいでしょうか。エア圧はレギュレーターを目盛りがちょっと動くくらい。



本当に弱い気圧で慎重に色を重ねます。(なんせツブが小さいですからね。一気に吹かないで慎重に慎重に……。)「そんなにシンナーで薄めたらシャブシャブで塗料がビュバ! となるよ!!」というヒトはクリアーで濃度を調整してみてください。それできっと上手くいくと思ひます。

## もうひとつのベースカラー

## ANOTHER BASE COLOR

最後に、もうひとつのベースカラーについて説明いたします。「FG-02 ベースフレッシュ」ですが、「FG-01 プラスチックフレッシュ」に比べて若干、赤味(ピンク味)が強い色に調整されています。これはどういう意図かという点、より理想に近い肌色がこういう色だった、ということになります。「フレームアームズ・ガール」シリーズのトップバッターは「轟雷」だったわけですが、実はデコマスと商品版で(微妙にですが)肌色の色味に違いがあるのです。微妙な差ではあるのですが、商品版(プラモデル)をただ組んでもデコマスと同じにはならないです。今回、「フレームアームズ・ガール」カラーをガイアノーツさんから出すと聞いて、真っ先に候補に上げたのがこの色だったのでした。腕に覚えがある人はぜひこちらのカラーでも「フレームアームズ・ガール」を塗装してみてください。プラモデル成型色とはちょっと雰囲気ちがう「フレームアームズ・ガール」が出来上がると思ひます。

※「FG-02 ベースフレッシュ」で塗ってみたいけれど、自分はプラモデル成型色の方が好きだ! という可能性も大いにありますけどね。肌色には流行があってその時代、時代で嗜好はどんどん移り変わっていくものですからねえ……。(自分の本業である美少女フィギュアなんかは確実にそうです。いつても最新のトレンドを把握していないわけじゃないので大変なの……w)



## 最後に

## IN CONCLUSION

以上、ざっとですが「フレームアームズ・ガール」カラーの肌色3色の説明でした。塗装の際の参考になれば幸いです。みんな楽しんでってくださいな〜。

PS  
ここだけのお話ですが「フレームアームズ・ガール」カラーはシリーズ化が決定していて、今後「褐色肌」「青肌色」「緑肌色」なんかも出るとか出ないとか……。全ては売上とアンケートの結果次第なのでユーザーのみんな、よろしくや〜。

## 株式会社壽屋 フィニッシャー 西山幸雄氏 プロフィール

1972年生まれの子女座。  
大阪芸術大学映像学科を卒業して、流れ流れて壽屋に入社してはや16年になる壽屋専属の完成品屋(フィニッシャー)です。  
基本的には美少女(&ときどき美青年)フィギュアの完成品を作っております。今回は久しぶりの原稿仕事でチョー緊張しました。(その昔、「実践的フィギュア塗装講座」なんていう本を出したとか出てないとか。その頃と名前が違っているのは大人の事情ってやつなのでツコミは無し!)

塗装派モデラーの為にご用意した「FG-02 ベースフレッシュ」と「FG-03 シャドウフレッシュ」を使った効果的な塗装方法を色味の調色を担いだた株式会社壽屋でフィニッシャー部門として壽屋製品のパッケージや説明書の完成品を担当されている西山氏に特別にレクチャーをしていただきました。



# エヴァンゲリオン カラー

「エヴァンゲリオン新劇場版」シリーズに準拠したカラーシリーズ

Gaia-color series  
Evangelion color

## EV-01 エヴァパープル

品番 : 30301  
内容量 : 15ml  
価格 : 300円(税別)  
用途  
エヴァンゲリオン初号機の本体色


光沢



## EV-02 エヴァグリーン

品番 : 30302  
内容量 : 15ml  
価格 : 300円(税別)  
用途  
エヴァンゲリオン初号機の本体グリーン


つや消し



## EV-03 エヴァナイトパープル

品番 : 30303  
内容量 : 15ml  
価格 : 300円(税別)  
用途  
エヴァンゲリオン初号機の夜間戦闘イメージ本体色


光沢



## EV-04 エヴァネオグリーン

品番 : 30304  
内容量 : 15ml  
価格 : 1500円(税別)  
用途  
エヴァンゲリオン初号機の夜間戦闘イメージグリーン

蓄光



## EV-05 エヴァオレンジイエロー

品番 : 30305  
内容量 : 15ml  
価格 : 300円(税別)  
用途  
エヴァンゲリオン初号機の本体イエロー

光沢



## EV-06 エヴァレッド

品番 : 30306  
内容量 : 15ml  
価格 : 300円(税別)  
用途  
エヴァンゲリオン2号機の本体色

光沢



## EV-07 エヴァイエロー

品番 : 30307  
内容量 : 15ml  
価格 : 300円(税別)  
用途  
エヴァンゲリオン2号機本体の黄色

光沢



## EV-08 エヴァオレンジ

品番 : 30308  
内容量 : 15ml  
価格 : 300円(税別)  
用途  
エヴァンゲリオン2号機本体のオレンジ色

光沢



## EV-09 エヴァパープルグレー

品番 : 30309  
内容量 : 15ml  
価格 : 300円(税別)  
用途  
エヴァンゲリオン初号機アゴ部のグレー

光沢



## EV-10 エヴァダークグレー

品番 : 30310  
内容量 : 15ml  
価格 : 300円(税別)  
用途  
エヴァンゲリオン初号機胸部のグレー

光沢



©カラー

# EVANGELION COLOR SERIES 第3弾 VOL.3



エヴァンゲリオンカラー第3弾が登場します。  
新劇場版エヴァシリーズのメインカラーがこれでほぼ揃うラインナップです。ご期待下さい。

# EVANGELION COLOR SERIES 第1弾 VOL.1

エヴァンゲリオンカラー第1弾は「エヴァンゲリオン初号機」が劇中で活躍する様々なシーン毎のカラーを再現できるラインナップになっています。「EV-01 エヴァパープル」「EV-02 エヴァグリーン」は明るい場所や基本となるエヴァンゲリオン初号機のカラーをイメージしています。「EV-03 エヴァナイトパープル」「EV-04 エヴァネオグリーン」は夜間戦闘時や基地内部で見たときのエヴァンゲリオン初号機のカラーをイメージしています。



# EVANGELION COLOR SERIES 第2弾 VOL.2

シリーズ第2弾は「エヴァンゲリオン2号機」と「エヴァンゲリオン初号機」のカラーがラインナップ。「EV-06 エヴァレッド」、「EV-07 エヴァイエロー」、「EV-08 エヴァオレンジ」の3色はエヴァンゲリオン2号機の本体色です。特に「EV-06 エヴァレッド」は大変鮮やかですが、深みのある赤です。「EV-09 エヴァパープルグレー」、「EV-10 エヴァダークグレー」の2色はそれぞれエヴァンゲリオン初号機の口周りにある赤みのグレーと胸のダークグレーです。



# エヴァンゲリオンカラー塗装見本

## 初号機 通常カラー

- EV-01 エヴァパープル  
エヴァンゲリオン初号機本体色
- EV-02 エヴァグリーン  
エヴァンゲリオン初号機本体グリーン
- EV-05 エヴァオレンジイエロー  
エヴァンゲリオン初号機本体イエロー

使用カラー

## 夜間戦闘イメージカラー

EVANGELION UNIT 01  
NIGHT COMBAT COLOR

- EV-03 エヴァナイトパープル  
エヴァンゲリオン初号機夜間戦闘イメージ本体色
- EV-04 エヴァネオグリーン  
エヴァンゲリオン初号機夜間戦闘イメージグリーン
- EV-05 エヴァオレンジイエロー  
エヴァンゲリオン初号機本体イエロー

使用カラー

## 2号機 通常カラー

EVANGELION UNIT 02  
NORMAL COLOR

- EV-06 エヴァレッド  
エヴァンゲリオン2号機本体色
- EV-07 エヴァイエロー  
エヴァンゲリオン2号機本体黄色
- EV-08 エヴァオレンジ  
エヴァンゲリオン2号機本体オレンジ色

使用カラー

## ブラックライト照射時

EVANGELION UNIT 01  
BLACK LIGHT

- EV-03 エヴァナイトパープル  
エヴァンゲリオン初号機夜間戦闘イメージ本体色
- EV-04 エヴァネオグリーン  
エヴァンゲリオン初号機夜間戦闘イメージグリーン
- EV-05 エヴァオレンジイエロー  
エヴァンゲリオン初号機本体イエロー

使用カラー

## 2号機 通常カラー

EVANGELION UNIT 02  
NORMAL COLOR

- EV-06 エヴァレッド  
エヴァンゲリオン2号機本体色
- EV-07 エヴァイエロー  
エヴァンゲリオン2号機本体黄色
- EV-08 エヴァオレンジ  
エヴァンゲリオン2号機本体オレンジ色

使用カラー



# メカトロウィーゴカラー

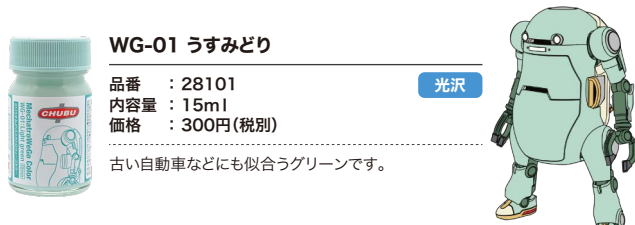
メカトロウィーゴ作者である小林和史氏に調色を依頼したオリジナルカラー

Gaia-color series  
MechatroWeGo color

**WG-01 うすみどり**

品番 : 28101  
内容量 : 15ml  
価格 : 300円(税別)

光沢



古い自動車などにも似合うグリーンです。

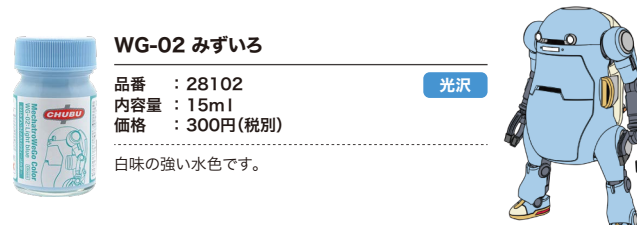
**うすみどり** WG-01:Light green

2011年に製作した最初の1/20ウィーゴに塗った色を再現しました。ある意味メモリアルなカラーです。青? 緑? どっち? という微妙な色合いを楽しんで頂きたいです。

**WG-02 みずいろ**

品番 : 28102  
内容量 : 15ml  
価格 : 300円(税別)

光沢



白味の強い水色です。

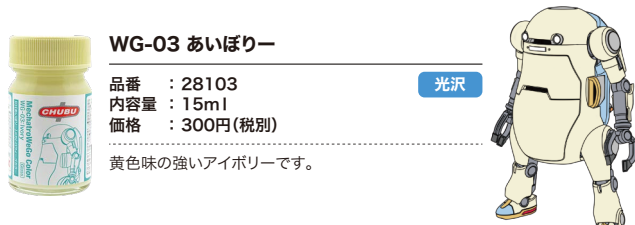
**みずいろ** WG-02:Light blue

既存の綺麗な水色(ガルフブルー的な)よりも、更に白を足して淡さを強調しています。いつも「もっと白い水色が欲しい!」と自作していましたが、これさえあればもう安心です。レトロな車にもよく合う色だと思います。

**WG-03 あいぼりー**

品番 : 28103  
内容量 : 15ml  
価格 : 300円(税別)

光沢



黄色味の強いアイボリーです。

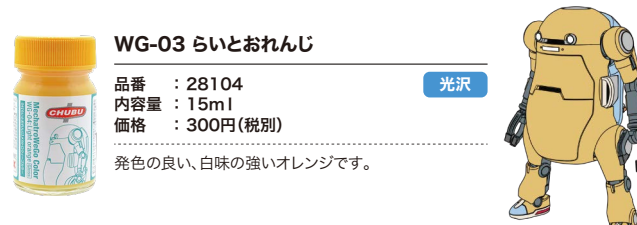
**あいぼりー** WG-03:Ivory

黄色が強めて、一見して白ではなく、それでいて濁りのない色を作りました。白は色んなニュアンスの色が販売されていますが、あまり市場に無い色になったと思います。

**WG-03 らいとおれんじ**

品番 : 28104  
内容量 : 15ml  
価格 : 300円(税別)

光沢



発色の良い、白味の強いオレンジです。

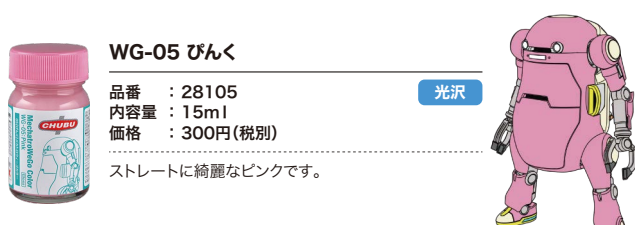
**らいとおれんじ** WG-04:Light orange

「より白く、でも発色のいい色を!」と難しいお願いをしました。市販のオレンジ色に白を足しても、なかなか発色の良さを保てないと思いますが、こちらの製品は淡い色合いながらも、とても綺麗な色に仕上がっています。

**WG-05 びんく**

品番 : 28105  
内容量 : 15ml  
価格 : 300円(税別)

光沢



ストレートに綺麗なピンクです。

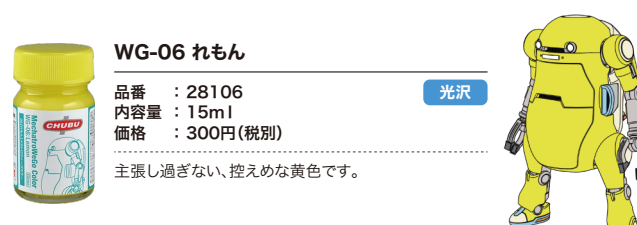
**びんく** WG-05:Pink

女性っぽい色ではありますが、一部の高級車に塗られる事もあるピンク。彩度を保ちつつ、綺麗な色に仕上がっています。アクセントを付ける為のワンポイント使用にも是非。

**WG-06 れもん**

品番 : 28106  
内容量 : 15ml  
価格 : 300円(税別)

光沢



主張し過ぎない、控えめな黄色です。

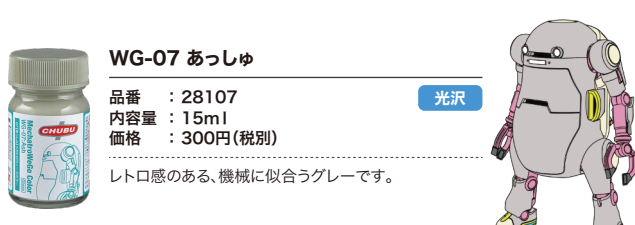
**れもん** WG-06:Lemon

市販の黄色は赤味のある物が多いのですが、こちらは寒色に少し寄せた色になっています。正にレモンといった爽やかな色に仕上がりました。

**WG-07 あっしゅ**

品番 : 28107  
内容量 : 15ml  
価格 : 300円(税別)

光沢



レトロ感のある、機械に似合うグレーです。

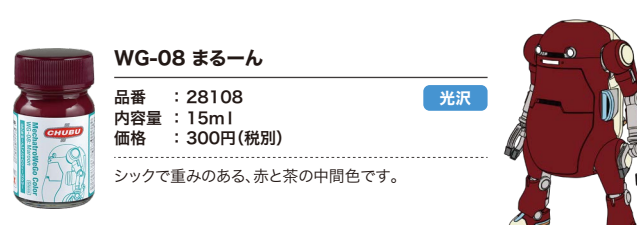
**あっしゅ** WG-07:Ash

多種多様なグレーが販売されていますが、こちらは少し赤みのある色になっています。事務用品や60~70年代頃の自動車に見られるような鈍いながらも親しみのあるグレーになっています。

**WG-08 まるーん**

品番 : 28108  
内容量 : 15ml  
価格 : 300円(税別)

光沢



シックで重みのある、赤と茶の中間色です。

**まるーん** WG-08:Maroon

ウィーゴカラーの中で最も暗く、高級感漂うカラーです。昔はスポーツカーもこういった色で塗られていました。是非大人な雰囲気ウィーゴを作ってみて下さい。鉄道模型にも使えそう?

# サイバーフォーミュラカラー

アニメ「新世紀GPXサイバーフォーミュラ」のサイバーマシン用カラーシリーズ

Gaia-color series  
Cyber Formula color

**CM-01 ホワイト**

品番 : 33901  
内容量 : 15ml  
価格 : 300円(税別)

光沢



用途  
アスラーダG.S.X車体色ホワイト

**CM-02 シグナルレッド**

品番 : 33902  
内容量 : 15ml  
価格 : 300円(税別)

光沢



用途  
アスラーダG.S.X車体色レッド

**CM-03 シャーシグレー**

品番 : 33903  
内容量 : 15ml  
価格 : 300円(税別)

光沢



用途  
アスラーダG.S.Xシャーシグレー

**CM-04 タイヤブラック**

品番 : 33904  
内容量 : 15ml  
価格 : 300円(税別)

光沢



用途  
アスラーダG.S.Xタイヤ色

**CM-05 グリーンホワイト**

品番 : 33905  
内容量 : 15ml  
価格 : 300円(税別)

光沢



用途  
スーパーアスラーダAKF-11、VアスラーダAKF-0の車体色ホワイト

**CM-06 クリムゾンレッド**

品番 : 33906  
内容量 : 15ml  
価格 : 300円(税別)

光沢



用途  
スーパーアスラーダAKF-11、VアスラーダAKF-0の車体色レッド

**CM-07 スカイブルー**

品番 : 33907  
内容量 : 15ml  
価格 : 300円(税別)

光沢



用途  
スーパーアスラーダAKF-11、VアスラーダAKF-0の車体色スカイブルー

**CM-08 コバルトブルー(2)**

品番 : 33908  
内容量 : 15ml  
価格 : 300円(税別)

光沢



用途  
スゴウ・ガーランドSF-03の車体色ブルー

**CM-09 ライラックピンク**

品番 : 33909  
内容量 : 15ml  
価格 : 300円(税別)

光沢



用途  
風牙AN-21の車体ラインピンク色

**CM-10 ピンク**

品番 : 33910  
内容量 : 15ml  
価格 : 300円(税別)

光沢



用途  
シュビーゲルHP-022ルイザ用の車体色ピンク

**CYBER FORMULA COLOR Vol.3**  
サイバーフォーミュラカラー 第3弾

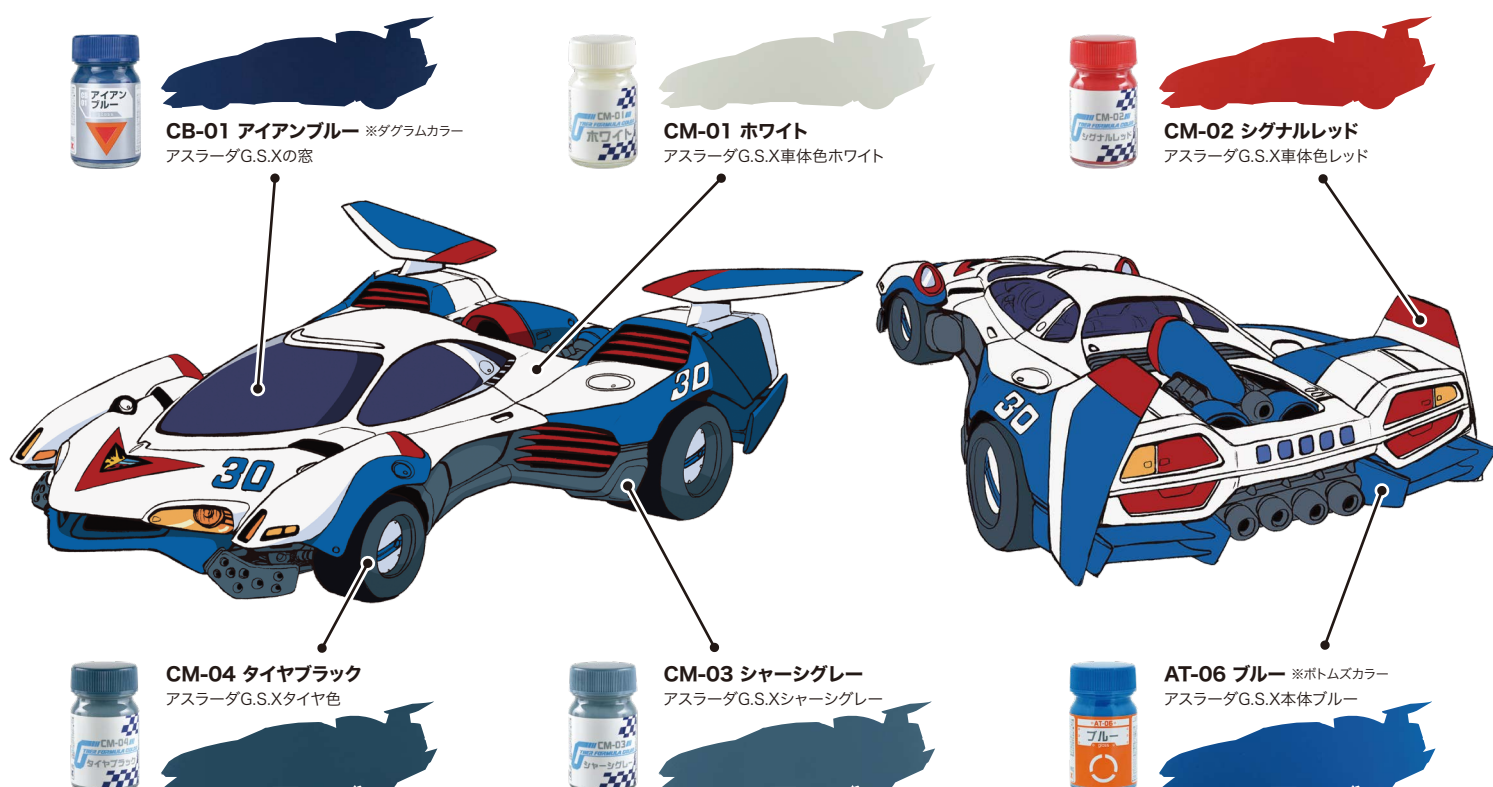
「サイバーフォーミュラカラー」シリーズ第3弾はOVAシリーズから主人公風見ハヤトが乗る「ガーランド SF-03」、そしてライバル達の「風牙AN-21」、「シュビーゲルHP-022 ルイザ」カラーがラインナップされます。これまでのシリーズ同様に当時の設定資料から忠実に再現した、アニメの世界を模型に反映できる塗料です。



SUGO GARLAND SF-03  
AOI OGRE AN-21  
SPIEGEL HP-022 LUISA  
SPIEGEL HP-022 GUDELIAN

©SUNRISE

## ASURADA G.S.X



**CB-01 アイアンブルー** ※ダグラムカラー  
アスラーダG.S.Xの窓

**CM-01 ホワイト**  
アスラーダG.S.X車体色ホワイト

**CM-02 シグナルレッド**  
アスラーダG.S.X車体色レッド


**CM-04 タイヤブラック**  
アスラーダG.S.Xタイヤ色

**CM-03 シャーシグレー**  
アスラーダG.S.Xシャーシグレー

**AT-06 ブルー** ※ボトムスカラー  
アスラーダG.S.X本体ブルー



内のテキストはメカトロウィーゴカラーを監修していただいたメカトロウィーゴ原作者 モデリズム/小林和史氏よりいただいたコメントです。





## ボトムズカラー

大人気アニメ「装甲騎兵ボトムズ」の模型用カラーシリーズ



**AT-01 グリーン**  
品番 : 33701  
内容量 : 15ml  
価格 : 300円(税別)  
用途  
スコープドッグ濃いグリーン



**AT-04 パープルグレー**  
品番 : 33704  
内容量 : 15ml  
価格 : 300円(税別)  
用途  
ターレット、アンテナ、関節等



**AT-07 ベールグリーン**  
品番 : 33707  
内容量 : 15ml  
価格 : 300円(税別)  
用途  
スナッピングタートル  
腹部、上腕部、大腿部色



**AT-10 パープル**  
品番 : 33710  
内容量 : 15ml  
価格 : 300円(税別)  
用途  
メルキア軍本体パープル



**AT-13 オレンジ**  
品番 : 33713  
内容量 : 15ml  
価格 : 300円(税別)  
用途  
耐圧服本体色



**AT-16 ブラッドレッド**  
品番 : 33716  
内容量 : 15ml  
価格 : 300円(税別)  
用途  
レッドショルダーの赤



**AT-19 カーミン**  
品番 : 33719  
内容量 : 15ml  
価格 : 300円(税別)  
用途  
テストロッサ本体赤色部



**AT-22 ネービーブルー**  
品番 : 33722  
内容量 : 15ml  
価格 : 300円(税別)  
用途  
ダイビングビートル本体ダークブルー



**AT-25 シャドウブラック**  
品番 : 33725  
内容量 : 15ml  
価格 : 300円(税別)  
用途  
シャドウ・フレア本体ブラック色



**AT-02 ライトグリーン**  
品番 : 33702  
内容量 : 15ml  
価格 : 300円(税別)  
用途  
スコープドッグ薄いグリーン



**AT-05 ダークブルー**  
品番 : 33705  
内容量 : 15ml  
価格 : 300円(税別)  
用途  
武器本体等



**AT-08 ライトブルー**  
品番 : 33708  
内容量 : 15ml  
価格 : 300円(税別)  
用途  
ラビドリードッグ  
腹部、上腕部、大腿部色



**AT-11 アイスグリーン**  
品番 : 33711  
内容量 : 15ml  
価格 : 300円(税別)  
用途  
スコープドッグ用  
ラウンドムーパー本体色



**AT-14 レザーブラウン**  
品番 : 33714  
内容量 : 15ml  
価格 : 300円(税別)  
用途  
耐圧服ベルト部等



**AT-17 ホワイトグレー**  
品番 : 33717  
内容量 : 15ml  
価格 : 300円(税別)  
用途  
テストロッサ本体ライトグレー



**AT-20 オレンジイエロー**  
品番 : 33720  
内容量 : 15ml  
価格 : 300円(税別)  
用途  
テストロッサ本体黄色部



**AT-23 ペンキレッド**  
品番 : 33723  
内容量 : 15ml  
価格 : 300円(税別)  
用途  
スコープドッグレッドショルダーカスターム用左肩赤色



**AT-26 スレートブラック**  
品番 : 33726  
内容量 : 15ml  
価格 : 300円(税別)  
用途  
シャドウ・フレア武器色



**AT-03 ブルーグレー**  
品番 : 33703  
内容量 : 15ml  
価格 : 300円(税別)  
用途  
スコープドッグバイザー、  
腰部アームハンチ用マジジン



**AT-06 ブルー**  
品番 : 33706  
内容量 : 15ml  
価格 : 300円(税別)  
用途  
スナッピングタートル、ストライクドッグ、  
ラビドリードッグ共通本体色



**AT-09 フォグブルー**  
品番 : 33709  
内容量 : 15ml  
価格 : 300円(税別)  
用途  
ストライクドッグ武器色



**AT-12 ボルドー**  
品番 : 33712  
内容量 : 15ml  
価格 : 300円(税別)  
用途  
スコープドッグ用  
パラシュートザックベルト等



**AT-15 コバルトグリーン**  
品番 : 33715  
内容量 : 15ml  
価格 : 300円(税別)  
用途  
ヘルメット透明部色、  
ファッティー本体色等



**AT-18 ダークバイオレット**  
品番 : 33718  
内容量 : 15ml  
価格 : 300円(税別)  
用途  
テストロッサの濃いメカ色



**AT-21 ローズピンク**  
品番 : 33721  
内容量 : 15ml  
価格 : 300円(税別)  
用途  
ブルーティッシュドッグ本体ピンク色



**AT-24 アンバー**  
品番 : 33724  
内容量 : 15ml  
価格 : 300円(税別)  
用途  
ベルゼルガ、ベルゼルガDT本体装飾等、  
黄土色

Gaia-color series  
Votoms colorT-01  
アイアンブルーT-06  
ブルーT-07  
バイオレットNP003  
フローストック内容量  
15ml

## ダグラムカラー

リアルロボットアニメ「太陽の牙ダグラム」の模型用カラーシリーズ



**CB-01 アイアンブルー**  
品番 : 33801  
内容量 : 15ml  
価格 : 300円(税別)  
用途  
ダグラムダークブルー



**CB-04 グレーグリーン**  
品番 : 33804  
内容量 : 15ml  
価格 : 300円(税別)  
用途  
ダグラム腰横部、ターボザック本体等



**CB-07 ライトグレイグリーン**  
品番 : 33807  
内容量 : 15ml  
価格 : 300円(税別)  
用途  
リニア・カノン砲身部グレイグリーン



**CB-10 ココアブラウン**  
品番 : 33810  
内容量 : 15ml  
価格 : 300円(税別)  
用途  
ラウンドフェイス 頭部パイプ部



**CB-13 カーキ**  
品番 : 33813  
内容量 : 15ml  
価格 : 300円(税別)  
用途  
ブロックヘッドXネブラ対応型  
本体(頭部、胸部等)濃いカーキ色



**CB-16 ダークパープル**  
品番 : 33816  
内容量 : 15ml  
価格 : 300円(税別)  
用途  
ヘイスティ本体のダークパープル



**CB-19 デザートイエロー**  
品番 : 33819  
内容量 : 15ml  
価格 : 300円(税別)  
用途  
ネイティブダンサー本体のイエロー



**CB-22 ブルーホワイト**  
品番 : 33822  
内容量 : 15ml  
価格 : 300円(税別)  
用途  
ブッシュマン本体太ももなどの白



**CB-02 レッド**  
品番 : 33802  
内容量 : 15ml  
価格 : 300円(税別)  
用途  
ダグラム各所ワンポイントレッド



**CB-05 グレー**  
品番 : 33805  
内容量 : 15ml  
価格 : 300円(税別)  
用途  
ダグラム胸部中央等 グレー部等



**CB-08 ダークグリーン**  
品番 : 33808  
内容量 : 15ml  
価格 : 300円(税別)  
用途  
ラウンドフェイス 頭部、  
胸部等、リニアガン本体



**CB-11 グレーバイオレット**  
品番 : 33811  
内容量 : 15ml  
価格 : 300円(税別)  
用途  
ラウンドフェイス  
リニアガン濃いグリーン部



**CB-14 ライトカーキ**  
品番 : 33814  
内容量 : 15ml  
価格 : 300円(税別)  
用途  
ブロックヘッドXネブラ対応型  
本体(腕部、腹部、大腿部)薄いカーキ色



**CB-17 モスグリーン**  
品番 : 33817  
内容量 : 15ml  
価格 : 300円(税別)  
用途  
ヘイスティ腰横部、胴体のスモークティ  
スチャーチャー部のグリーン



**CB-20 マホガニー**  
品番 : 33820  
内容量 : 15ml  
価格 : 300円(税別)  
用途  
ネイティブダンサー 荷台の木の部分



**CB-23 ブラウン**  
品番 : 33823  
内容量 : 15ml  
価格 : 300円(税別)  
用途  
ブッシュマン 腰部のブラウン



**CB-03 ライトグリーン**  
品番 : 33803  
内容量 : 15ml  
価格 : 300円(税別)  
用途  
ダグラムライトグリーン



**CB-06 ライトブルーグレー**  
品番 : 33806  
内容量 : 15ml  
価格 : 300円(税別)  
用途  
リニアガン上部ブルー



**CB-09 ライトブラウン**  
品番 : 33809  
内容量 : 15ml  
価格 : 300円(税別)  
用途  
ラウンドフェイス 腕部、太もも等



**CB-12 ダークグリーン(2)**  
品番 : 33812  
内容量 : 15ml  
価格 : 300円(税別)  
用途  
ラウンドフェイス  
リニアガン濃いグリーン部



**CB-15 コバルトブルー**  
品番 : 33815  
内容量 : 15ml  
価格 : 300円(税別)  
用途  
24部隊専用機コーチャマSpl本体ブルー



**CB-18 ラベンダー**  
品番 : 33818  
内容量 : 15ml  
価格 : 300円(税別)  
用途  
ヘイスティの関節に使用されているパー  
プル



**CB-21 ダークレッド**  
品番 : 33821  
内容量 : 15ml  
価格 : 300円(税別)  
用途  
ブッシュマン本体のレッド

Gaia-color series  
Dougram colorT-01  
アイアンブルーT-06  
ブルーT-07  
バイオレットNP003  
フローストック内容量  
15ml装甲騎兵  
ボトムズ  
太陽の牙  
ダグラム装甲騎兵ボトムズカラー及び、太陽の牙ダグラムカラーシリーズは、アニメーション制作  
会社サンライズ様にて当時の資料を閲覧し、色見本を参考に設定色を完全再現いたしま  
した。ガイアカラーの特徴でもある発色の良さや隠れ味の良さをそのままに、セル画の  
イメージを再現するためにツヤを光沢としました。そのまま塗装してアニメーションの  
イメージで仕上げたり、自分のイメージしたカラーリングの基準色としてご活用ください。



# 基本カラー

塗料性能の高く、仕上がりもより美しい基本色

**001 ピュアホワイト**

品番 : 33001 光沢

内容量 : 15ml  
価格 : 200円(税別)

ガイアカラーの基本色の白です。光沢で隠ぺい力が高いのが特徴です。

**004 ウルトラブルー**

品番 : 33004 光沢

内容量 : 15ml  
価格 : 200円(税別)

発色の良い、キャラクターモデルなどに最適な鮮やかな青です。

**012 フラットブラック**

品番 : 33012 つや消し

内容量 : 15ml  
価格 : 200円(税別)

つや消しのブラックです。

**015 ピュアオレンジ**

品番 : 33015 光沢

内容量 : 15ml  
価格 : 200円(税別)

キャラクターモデルにも最適な基本的なオレンジ色です。

**018 エメラルドグリーン**

品番 : 33018 光沢

内容量 : 15ml  
価格 : 200円(税別)

明るいパステル調の緑です。

**022 セミグロスブラック**

品番 : 33022 光沢

内容量 : 15ml  
価格 : 200円(税別)

半光沢の黒です。カーモデルからキャラクターモデルまで幅広く必要とされる色です。

**025 橙黄色**

品番 : 33025 光沢

内容量 : 15ml  
価格 : 200円(税別)

キャラクターモデルから飛行機などでも使用する、微妙な色あいのパステル調の赤みの黄色です。

**061 ミッドナイトブルー**

品番 : 33061 光沢

内容量 : 15ml  
価格 : 220円(税別)

アメリカ海軍機で使用するミッドナイトブルー又はグロスシールブルーと呼ばれる深い青色です。

**002 ピュアブラック**

品番 : 33002 光沢

内容量 : 15ml  
価格 : 200円(税別)

基本色の黒です。光沢で隠ぺい力が高い黒です。

**005 サンシャインイエロー**

品番 : 33005 光沢

内容量 : 15ml  
価格 : 200円(税別)

発色がよくキャラクターモデルに最適な黄色です。

**013 ビリジアングリーン**

品番 : 33013 光沢

内容量 : 15ml  
価格 : 200円(税別)

キャラクターモデルにも最適な基本的な緑色です。

**016 プリリアントピンク**

品番 : 33016 光沢

内容量 : 15ml  
価格 : 200円(税別)

明度と彩度を考えて美しく使える色に調色してあります。

**019 ラベンダー**

品番 : 33019 光沢

内容量 : 15ml  
価格 : 200円(税別)

青みの紫です。

**023 スカーレット**

品番 : 33023 光沢

内容量 : 15ml  
価格 : 200円(税別)

パステル調の鮮やかな黄色みの赤です。

**031 アルティメットホワイト**

品番 : 33031 光沢

内容量 : 15ml  
価格 : 250円(税別)

ガイアカラーの中で一番の隠ぺい力がある白です。

**062 ミディアムブルー**

品番 : 33062 半光沢

内容量 : 15ml  
価格 : 220円(税別)

アメリカ海軍機で使用する色です。ミッドナイトブルーより明るいインナーミディアムブルーとも呼ばれる色です。

## Gaia-color series basic color

**003 ブライトレッド**

品番 : 33003 光沢

内容量 : 15ml  
価格 : 200円(税別)

発色がよくキャラクターモデルにすぐにも使えるように調色してあります。

**011 フラットホワイト**

品番 : 33011 つや消し

内容量 : 15ml  
価格 : 200円(税別)

つや消しのホワイトです。

**014 ナチュラルブラウン**

品番 : 33014 光沢

内容量 : 15ml  
価格 : 200円(税別)

キャラクターモデルにも最適な基本的な茶色です。

**017 パープルヴァイオレット**

品番 : 33017 光沢

内容量 : 15ml  
価格 : 200円(税別)

紫とすみれ色の中間くらいの色味です。

**021 セミグロスホワイト**

品番 : 33021 光沢

内容量 : 15ml  
価格 : 200円(税別)

半光沢の基本色のホワイトです。

**024 コバルトブルー**

品番 : 33024 光沢

内容量 : 15ml  
価格 : 200円(税別)

キャラクターモデルなどで需要が多く、重要な鮮やかな青です。

**032 アルティメットブラック**

品番 : 33032 光沢

内容量 : 15ml  
価格 : 250円(税別)

ガイアカラーの中で一番の隠ぺい力がある黒です。

**063 ブルーグレー**

品番 : 33063 半光沢

内容量 : 15ml  
価格 : 220円(税別)

アメリカ海軍機で使用する色です。FSナンバーにとられず多くの方のご意見を参考に作った色です。



**071 ニュートラルグレー-I**

品番 : 33071 光沢

内容量 : 15ml  
価格 : 200円(税別)

ニュートラルグレーシリーズ5段階グレーの中で一番白に近いグレーです。微妙な色合いで、白として使うこともできます。

**074 ニュートラルグレー-IV**

品番 : 33074 光沢

内容量 : 15ml  
価格 : 200円(税別)

薄くもなく濃くもない、一般的なグレーとし幅広く使える色です。

# フレッシュカラー

キャラクターフィギュアからミリタリーフィギュアまで幅広く使えるフレッシュカラー

**051 ノーツフレッシュ**

品番 : 33051 光沢

内容量 : 15ml  
価格 : 200円(税別)

ガイアカラーの基本となるフレッシュです。

**054 ノーツフレッシュオレンジ**

品番 : 33054 光沢

内容量 : 15ml  
価格 : 200円(税別)

ノーツフレッシュの影用に調色した色です。オレンジ系の影の色になります。自然な影をつけることでフィギュアはより立体的に見えるようになります。

**072 ニュートラルグレー-II**

品番 : 33072 光沢

内容量 : 15ml  
価格 : 200円(税別)

ニュートラルグレーシリーズの2番目に濃いグレーです。ニュートラルグレーより若干濃い色です。

**075 ニュートラルグレー-V**

品番 : 33075 光沢

内容量 : 15ml  
価格 : 200円(税別)

ニュートラルグレーシリーズで最も濃い色です。黒に近いので、スケールエフェクトを考えると黒として使うのもいいかと思います。

**073 ニュートラルグレー-III**

品番 : 33073 光沢

内容量 : 15ml  
価格 : 200円(税別)

ニュートラルグレーシリーズの中間色です。白と黒の中間に位置するグレーになります。

**052 ノーツフレッシュホワイト**

品番 : 33052 光沢

内容量 : 15ml  
価格 : 200円(税別)

ノーツフレッシュのハイライト用に調色したフレッシュです。各種フレッシュの上からハイライト部分に塗ることで自然な立体感を表現出来ます。

**059 サフレスフレッシュピンク**

品番 : 33059 光沢

内容量 : 15ml  
価格 : 250円(税別)

サフレス塗装用の顔料系クリアーフレッシュです。

**053 ノーツフレッシュピンク**

品番 : 33053 光沢

内容量 : 15ml  
価格 : 200円(税別)

ノーツフレッシュの影用に調色した色です。ピンク系の影の色になります。自然な影をつけることでフィギュアはより立体的に見えるようになります。

**060 サフレスフレッシュオレンジ**

品番 : 33060 光沢

内容量 : 15ml  
価格 : 250円(税別)

サフレス塗装用の顔料系クリアーフレッシュです。

## サフレス塗装とは？

レジンキットは個体差がありますが、ほぼベージュベースの色味でできています。その素の色を活かして塗装するのがサフレス塗装です。サフレスとはサーフェイスレス。つまりサーフェイスで下地を塗らないで塗装するという意味があります。サフレス塗装はサーフェイスを塗らずにベージュの素体を活かし、影をつけることで立体に見える塗装方法です。



サフレスピンクで影を付けた例

サフレスピンクとサフレスオレンジを50%ずつ混ぜて作った色で影を付けた例

サフレスオレンジで影を付けた例

レジンキットノーツちゃん 塗装前の色はこのように薄いベージュ色です

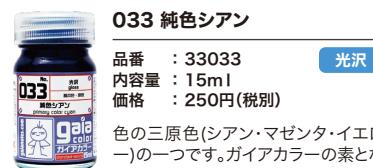
キャラクターによって肌の色が違うので、微妙に混色しながら色を作っていきのがいいと思います。クリア塗料で薄めることもできます。濃いと感じた場合はクリアーを加えてください。いきなり濃い色で塗るより、うっすらと薄い色を塗り重ねると微妙な立体感も表現できます。



## 純色シリーズ

ガイアカラーの素になる混じりけのない無限の可能性を秘めた究極のカラー

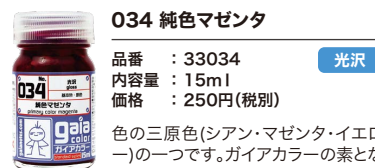
Gaia-color series  
primary color



### 033 純色シアン

品番 : 33033 品名 : 純色シアン  
内容量 : 15ml 価格 : 250円(税別)

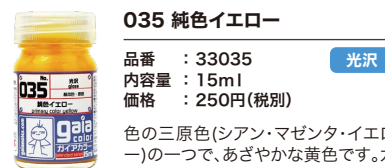
色の三原色(シアン・マゼンタ・イエロー)の一つです。ガイアカラーの素となる色です。純色シリーズを混ぜることによってほとんどの色が作れます。



### 034 純色マゼンタ

品番 : 33034 品名 : 純色マゼンタ  
内容量 : 15ml 価格 : 250円(税別)

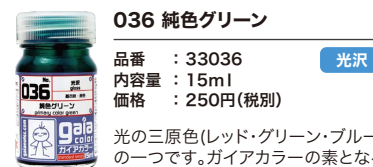
色の三原色(シアン・マゼンタ・イエロー)の一つです。ガイアカラーの素となる色です。純色シリーズを混ぜることによってほとんどの色が作れます。



### 035 純色イエロー

品番 : 33035 品名 : 純色イエロー  
内容量 : 15ml 価格 : 250円(税別)

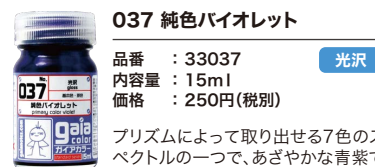
色の三原色(シアン・マゼンタ・イエロー)の一つです。ガイアカラーの素となる色です。純色シリーズを混ぜることによってほとんどの色が作れます。



### 036 純色グリーン

品番 : 33036 品名 : 純色グリーン  
内容量 : 15ml 価格 : 250円(税別)

光の三原色(レッド・グリーン・ブルー)の一つです。ガイアカラーの素となる色です。純色シリーズを混ぜることによってほとんどの色が作れます。



### 037 純色バイオレット

品番 : 33037 品名 : 純色バイオレット  
内容量 : 15ml 価格 : 250円(税別)

プリズムによって取り出せる7色のスペクトルの一つで、あざやかな青紫です。ガイアカラーの素となる色です。純色シリーズを混ぜることによってほとんどの色が作れます。

## 純色シリーズについて


通常の模型用塗料は水性絵の具のように赤と黄色を足して綺麗なオレンジにはなりません。これは赤や黄色と言っても隠ぺい力を上げるためなどの理由で白や黒など様々な色の顔料が入ってその色を形成しているためです。ピンの底にその色に違う色が沈んでいることがあります。これは重い顔料が沈殿しているためです。このように一見きれいな色に見えても様々な顔料が入っていて、それらが作用して色を足していくとどんどん濁っていき作りた色ができないままコップ一杯ぐらいの塗料が作ってしまった経験が誰しもあるのではないのでしょうか？

そこでガイアノーツは3年間試験的にイベントやネット限定で、全ての塗料の元である「純色シリーズ」を発表し販売を開始しました。顔料はその名の通り、混じりけのない塗料の原色です。そのため濁ることなく、綺麗な色を作ることが出来ます。ガイアカラーを構成している数種類の原色そのものなのです。

純色シリーズ5色と白と黒を使えばほとんどのガイアカラーが作れるといっても過言ではありません。3年間試験販売して予想以上にユーザーの皆様の反響が大きく「この純色でしか作れない色がある」「今まで欲しかった色がやっと作れました」といった声を多くいただき、そしてこの度、ついに一般販売を開始しました。模型用塗料の特徴を理解することで、今までにない色味、自分の欲しかった色を作ることと同時に色を作る楽しさを再認識できるのではないのでしょうか？これはガイアノーツからの提案であり、挑戦です。無限に広がる色の世界を是非自分で創造してみてください。

## 純色シリーズ塗装見本

塗料の場合「三原色」と言われるシアン(C)、マゼンタ(M)、イエロー(Y)を混ぜても、元の塗料より鮮やかな色は作れません。ガイアノーツの塗料のなかで「もっとも鮮やかな色」がこの純色シリーズなので、このカラーを使いなるべく混ぜる色数を少なくすることでより鮮やかな色を作ることが出来ます。下記は透明な塗料キャップにガイアカラー純色シリーズ5色を塗った塗装サンプルになります。



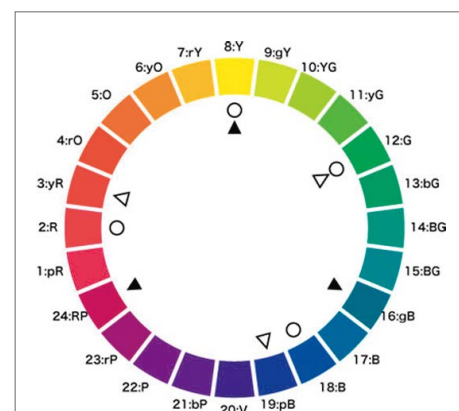
純色シアン

純色マゼンタ

純色イエロー

純色グリーン

純色バイオレット

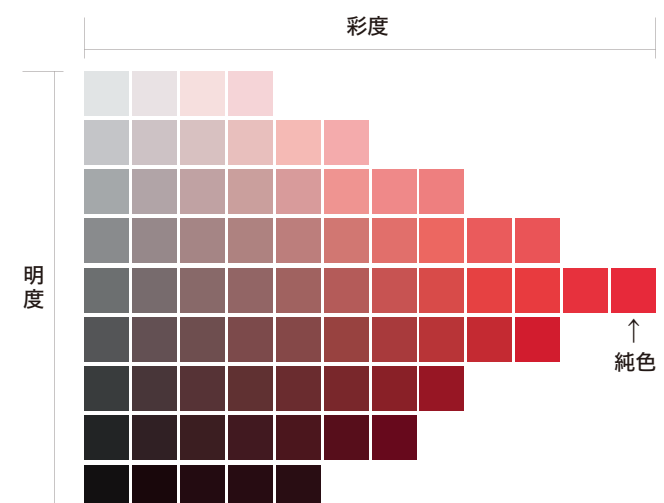
T-01  
ガイアカラー  
純色T-06  
フレッシュ  
マゼンタT-07  
フレッシュ  
シアンNP003  
フレッシュ  
イエロー内容量  
15ml

もっとも鮮やかな色＝純色は、いわゆる「三原色」だけでなく理論上は無限にあります。すべてを販売はできないので今回は実用上「これだけあればほぼこと足りる」と思われる5色のラインナップになります。

## 純色とは？

色彩の用語で「純色」とは、その色相のなかでもっとも鮮やかな色のことを指します(ちなみに、人が見たときにもっとも鮮やかに見える色は日光をプリズムで分光したときに見える色＝虹の色とされています)。

ガイアカラーの純色シリーズは、「色彩用語の純色」とまったく同じ色ではありませんが、ガイアカラーを調色する「素」となっている「ガイアカラー」のなかでもっとも鮮やかな色味の塗料です。この塗料は顔料系ではありますが性質上そのまま使用するとクリアカラーのように透けます。白を加えるか、他の塗料に混ぜることで隠蔽力を上げてご使用ください。ガイアカラーのソリッドカラーはこの純色を素にして調色しています。

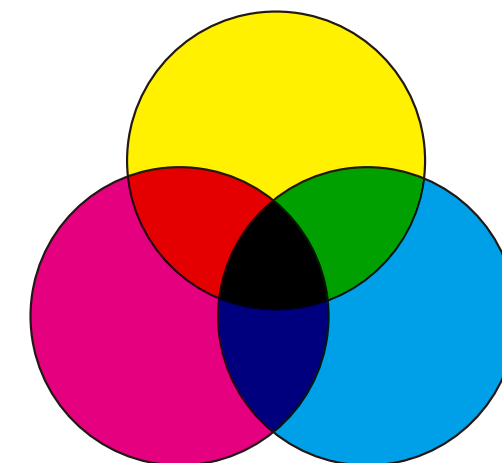


こちらは赤系の色を並べたカラーチャートです。様々な色があるように見えるかもしれませんが、すべて純色に白/黒の成分を足しただけの「等色相」になります。

## 塗料の混色

塗料色は例外なく混ぜれば混ぜるだけ鮮やかさが下がります。塗料の物性や組み合わせによって鮮やかさが下がる度合いは変わりますが、下がることには変わりはありません。

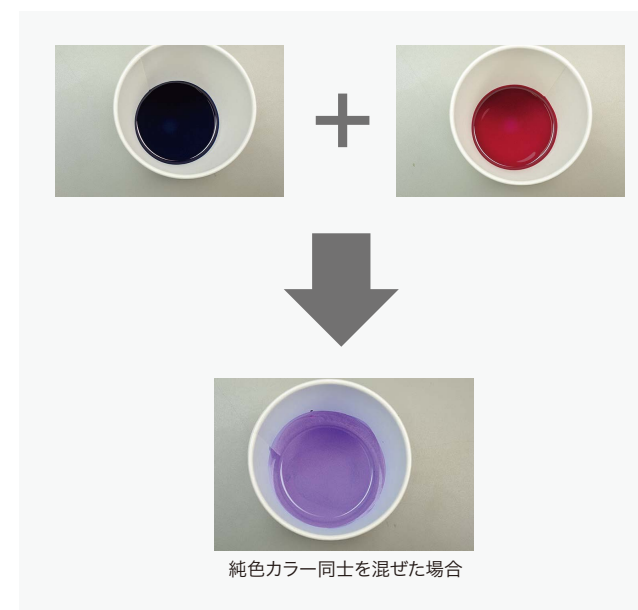
言い換えると、なるべく混色されていない色のほうが鮮やかということなのですが、市販のソリッドカラーは、多少の差こそあれあらかじめ混色することで色味が調整されています。鮮やかに見える色でも、ほとんどは隠蔽力を上げるため塗料に白が混ぜられていたりします。このように、もともと混色された塗料をさらに混ぜて好みの色を作るとなると急速に色の鮮やかさは失われてしまいます。なお、「白を混ぜれば鮮やかになる」「下地に白を塗ると鮮やかに発色する」というのは誤りです。模型の塗装で下地に白を塗ると発色がよくなるのはじつは下地の白が透けて見えているからで、混ぜてしまうと鮮やかさは下がります。



塗料の色をどんどん混ぜていくと黒になることはよく知られていますが、黒は白と並びもっとも鮮やかさが低い色です。混ぜることによって鮮やかさが落ち最後には黒になります。

## 純色カラーを使った調合


ガイアカラーの純色マゼンタとシアンは、塗料の性質上、そのままでは鮮やかに見えませんが、混ぜると鮮やかな紫になります。なお、そのままでは透けるので、下の画像は白を少々混ぜた色の状態になります。



純色カラー同士を混ぜた場合

## 調色されたカラー同士の調合

ソリッドカラー同士の赤と青を混ぜたとき、元の色は鮮やかに見えますが、混ぜた色は鮮やかな紫にはならず、鮮やかさ＝彩度が低いグレーのような色味になってしまいます。



調色済みカラー同士を混ぜた場合



## メタリックカラー

圧倒的な金属感を表現可能なメタリックカラー

**009 ブライトシルバー**

品番 : 33009 **メタリック**

内容量 : 15ml  
価格 : 200円(税別)

金属に近い質感を再現した基本となるシルバーです。

**121 スターブライツ シルバー**

品番 : 33121 **メタリック**

内容量 : 15ml  
価格 : 280円(税別)

ブライツシルバーよりさらに金属の質感を増した、上質なシルバーです。メッキの質感とは違いますが、美しい銀色です。

**124 スターブライツ ブラス**

品番 : 33124 **メタリック**

内容量 : 15ml  
価格 : 280円(税別)

スターブライツゴールドより青味の強い、真鍮(しんちゅう)をイメージした明るい金色です。

**010 ブライトゴールド**

品番 : 33010 **メタリック**

内容量 : 15ml  
価格 : 200円(税別)

金属に近い質感を再現した基本となるゴールドです。

**122 スターブライツ ゴールド**

品番 : 33122 **メタリック**

内容量 : 15ml  
価格 : 280円(税別)

スターブライツシリーズの上質なメタリックのゴールドです。010のゴールドより細かい粒子で美しい仕上がりになります。

**125 スターブライツ アイアン**

品番 : 33125 **メタリック**

内容量 : 15ml  
価格 : 280円(税別)

スターブライツシリーズの細かい粒子のシルバーをベースにした、青味の強い鉄色です。

**020 ガンメタル**

品番 : 33020 **メタリック**

内容量 : 15ml  
価格 : 200円(税別)

ミリタリーモデルからキャラクターモデルまで幅広く必要とされる黒鉄色です。

**123 スターブライツ ジュラルミン**

品番 : 33123 **メタリック**

内容量 : 15ml  
価格 : 350円(税別)

パールを加えて本物のジュラルミンの質感を再現した特別なメタリックカラーです。

メタリックカラー、パールカラーには「T-09メタリックマスター」が効果的です。

ガイアノーツが提案する新しい溶剤が、メタリックカラー専用溶剤「メタリックマスター」です。ガイアカラーシリーズのメタリックカラー、パールカラーをムラなくきれいに仕上げるために成分を見直し、カラーの粒子を均一に分散して定着させます。エアブラシ塗装時に効果が発揮されます。



メタリックマスター  
で薄めたEx-シルバー



モデルイト溶剤  
で薄めたEx-シルバー

## パールカラー

細かい粒子で美しい発色の金属表現ができるパールカラー

**131 パールシルバー**

品番 : 33131 **パール**

内容量 : 15ml  
価格 : 350円(税別)

パールカラーはメタリック系カラーより細かい粒子で、美しい発色の金属表現ができる塗料です。パールシルバーはピスマス系パールというパールカラーの中でも最高品質として名が通っている素材を使用しています。

**132 パールゴールド**

品番 : 33132 **パール**

内容量 : 15ml  
価格 : 350円(税別)

パールカラーはメタリック系カラーより細かい粒子で、美しい発色の金属表現ができる塗料です。着色系パールを使用することで、粒子ひとつひとつがゴールドになっていますのでムラなくきれいに塗装ができます。

**133 パールカッパー**

品番 : 33133 **パール**

内容量 : 15ml  
価格 : 350円(税別)

パールカラーはメタリック系カラーより細かい粒子で、美しい発色の金属表現ができる塗料です。着色系パールを使用することで、粒子ひとつひとつが銅色になっていますのでムラなくきれいに塗装ができます。

### 偏光パールカラー

**134 プリズム パープルグリーン**

品番 : 33134 **偏光パール**

内容量 : 15ml  
価格 : 500円(税別)

パールカラーはメタリック系カラーより細かい粒子で、美しい発色の金属表現ができる塗料です。こちらの色は見る角度によって紫系から緑系に変化する偏光パールです。下地を黒の光沢にすることで効果が最大限に発揮されます。上からクリアコートすることで美しさが増します。

**135 プリズム ブルーグリーン**

品番 : 33135 **偏光パール**

内容量 : 15ml  
価格 : 500円(税別)

パールカラーはメタリック系カラーより細かい粒子で、美しい発色の金属表現ができる塗料です。こちらの色は見る角度によって青系から緑系に変化する偏光パールです。下地を黒の光沢にすることで効果が最大限に発揮されます。上からクリアコートすることで美しさが増します。

**136 プリズム マゼンタゴールド**

品番 : 33136 **偏光パール**

内容量 : 15ml  
価格 : 500円(税別)

パールカラーはメタリック系カラーより細かい粒子で、美しい発色の金属表現ができる塗料です。こちらの色は見る角度によって赤系から金色に変化する偏光パールです。下地を黒の光沢にすることで効果が最大限に発揮されます。上からクリアコートすることで美しさが増します。

Gaia-color series  
metallic color

T-01

T-06

T-07

T-09

NP003

内容量

15ml

Gaia-color series  
pearl color

T-01

T-06

T-07

T-09

NP003

内容量

15ml

PRISM PEARL COLOR

## 鉄道模型用カラー

鉄道模型に使用する車両用カラーや情景用カラー

**1000 ステンレスシルバー**

品番 : 27500 **メタリック**

内容量 : 15ml  
価格 : 350円(税別)

ライトステンレスシルバーとダークステンレスシルバーの中間的な色のステンレスシルバーです。

**1003 青15号**

品番 : 27503 **半光沢**

内容量 : 15ml  
価格 : 250円(税別)

用途: 国鉄客車用他

**1006 灰色9号**

品番 : 27506 **半光沢**

内容量 : 15ml  
価格 : 250円(税別)

用途: 車体・屋上機器他

**1009 ローズピンク**

品番 : 27509 **半光沢**

内容量 : 15ml  
価格 : 250円(税別)

用途: 機関車他

**1012 赤サビ**

品番 : 27512 **半光沢**

内容量 : 15ml  
価格 : 250円(税別)

サビの表現を目的にした塗料です。体質顔料を加えることでテクスチャ効果(塗装した表面に立体感がでるような表現)があるようになっています。赤サビは鉄が錆びた雰囲気表現のために使います。鉄道模型だけでなく、ミリタリー系やキャラクターモデルにも使えます。

**1022 コンテナレッド**

品番 : 27522 **半光沢**

内容量 : 15ml  
価格 : 280円(税別)

JR貨物承認の鉄道用コンテナカラーです。おなじみのコンテナ用レッドになります。

**1025 西武2000系イエロー**

品番 : 27525 **半光沢**

内容量 : 15ml  
価格 : 280円(税別)

西武鉄道車両用のとても鮮やかな黄色です。

**1001 ライトステンレスシルバー**

品番 : 27501 **メタリック**

内容量 : 15ml  
価格 : 350円(税別)

ガイアカラーの細かい粒子にパール系の色を加えることで白いステンレスを表現することができました。

**1004 ぶどう色2号**

品番 : 27504 **半光沢**

内容量 : 15ml  
価格 : 250円(税別)

用途: 国鉄旧型客車他

**1007 ダークグレー**

品番 : 27507 **半光沢**

内容量 : 15ml  
価格 : 250円(税別)

用途: 屋根色他

**1010 ぶどう色1号**

品番 : 27510 **半光沢**

内容量 : 15ml  
価格 : 250円(税別)

用途: 国鉄旧型客車他

**1013 黄サビ**

品番 : 27513 **半光沢**

内容量 : 15ml  
価格 : 250円(税別)

サビの表現を目的にした塗料です。体質顔料を加えることでテクスチャ効果(塗装した表面に立体感がでるような表現)があるようになっています。黄サビはパンタグラフ周りの錆びた雰囲気表現のために使います。鉄道模型だけでなく、ミリタリー系やキャラクターモデルにも使えます。

**1023 名鉄スカークレット**

品番 : 27523 **半光沢**

内容量 : 15ml  
価格 : 280円(税別)

名古屋鉄道車両用の鮮やかなスカークレットです。本物の色見本から忠実に作らせて頂き、承諾を得ての販売となります。

**1026 西武ベージュ**

品番 : 27526 **半光沢**

内容量 : 15ml  
価格 : 280円(税別)

西武鉄道車両用の赤電用カラーです。

**1002 ダークステンレスシルバー**

品番 : 27502 **メタリック**

内容量 : 15ml  
価格 : 350円(税別)

ガイアカラーの細かい粒子に黒いパール系の色を加えることで暗い部分のステンレスを表現できました。

**1005 ねずみ色1号**

品番 : 27505 **半光沢**

内容量 : 15ml  
価格 : 250円(税別)

用途: 屋根・床下機器他

**1008 クリーム1号**

品番 : 27508 **半光沢**

内容量 : 15ml  
価格 : 250円(税別)

用途: 国鉄電車・客車他

**1011 黒**

品番 : 27511 **半光沢**

内容量 : 15ml  
価格 : 250円(税別)

用途: 蒸気機関車・客車他

**1021 コンテナブルー**

品番 : 27521 **半光沢**

内容量 : 15ml  
価格 : 280円(税別)

JR貨物承認の鉄道用コンテナカラーです。深みのある独特な緑がかった青を再現しました。

**1024 西武101系イエロー**

品番 : 27524 **半光沢**

内容量 : 15ml  
価格 : 280円(税別)

西武鉄道車両用の少し赤みの明度のある黄色です。

**1027 西武レッド**

品番 : 27527 **半光沢**

内容量 : 15ml  
価格 : 280円(税別)

西武鉄道車両用のいわゆるラズベリーレッドです。

T-01

T-06

T-07

T-09

NP003

内容量

15ml

Gaia-color series  
railroad models color



# ミリタリーカラー

タンクカラー、ファイターカラー等の本格ミリタリーカラーシリーズ

**026 ライトグリーン**

品番 : 33026 **半光沢**  
 内容量 : 15ml  
 価格 : 220円(税別)

ミリタリーモデルなどで使いやすく調色したグリーンです。

**027 ダークグリーン**

品番 : 33027 **半光沢**  
 内容量 : 15ml  
 価格 : 220円(税別)

ミリタリーモデルなどで使いやすく調色したグリーンです。

**201 ダークイエロー1**

品番 : 33201 **半光沢**  
 内容量 : 15ml  
 価格 : 220円(税別)

ドイツ戦車色です。ダークイエロー(1)は今では存在しないRALカラーです。当時のカラーチップから忠実に再現しました。

**202 オリーブグリーン**

品番 : 33202 **半光沢**  
 内容量 : 15ml  
 価格 : 220円(税別)

RAL : 6003

ドイツ戦車色です。RAL(ドイツ品質保証・表示協会)のカラーチップから忠実に再現、プロモデラー監修の本物の色です。色味は実物大スケールのもので。

**204 ダークイエロー2**

品番 : 33204 **半光沢**  
 内容量 : 15ml  
 価格 : 220円(税別)

RAL : 7028

ドイツ戦車色です。RAL(ドイツ品質保証・表示協会)のカラーチップから忠実に再現、プロモデラー監修の本物の色です。色味は実物大スケールのもので。

**213 灰緑色**

品番 : 33213 **半光沢**  
 内容量 : 15ml  
 価格 : 250円(税別)

1/144スケールの零戦用カラーです。SWEET社の代表杉田氏が自ら現存する機体をオーストラリアのダーウィンへ取材に行って再現した灰緑色です。

**215 FS34079 ダークグリーン**

品番 : 33215 **7分光沢**  
 内容量 : 15ml  
 価格 : 250円(税別)

FEDERAL STANDARD : 34079

アメリカ空軍ベトナム迷彩カラーの機体上面用ダークグリーンです。215、216、217の3色迷彩が一般的なベトナム迷彩になります。半光沢よりもツヤがあるため、ウェザリングやスミ入れ、デカール貼りに適しています。

**216 FS34102 グリーン**

品番 : 33216 **7分光沢**  
 内容量 : 15ml  
 価格 : 250円(税別)

FEDERAL STANDARD : 34102

アメリカ空軍ベトナム迷彩カラーの機体上面用グリーンです。215、216、217の3色迷彩が一般的なベトナム迷彩になります。半光沢よりもツヤがあるため、ウェザリングやスミ入れ、デカール貼りに適しています。

**218 FS36622 グレー**

品番 : 33218 **7分光沢**  
 内容量 : 15ml  
 価格 : 250円(税別)

FEDERAL STANDARD : 36622

アメリカ空軍ベトナムカラーの機体下面用グレーです。ツヤは全て7分光沢となっており、光沢から3割ツヤを消した状態です。半光沢よりもツヤがあるため、ウェザリングやスミ入れ、デカール貼りに適しています。

**219 FS36440 ライトガルグレー**

品番 : 33219 **7分光沢**  
 内容量 : 15ml  
 価格 : 250円(税別)

FEDERAL STANDARD : 36440

アメリカ空軍ベトナムカラーの機体上面用ライトガルグレーです。ツヤは全て7分光沢となっており、光沢から3割ツヤを消した状態です。半光沢よりもツヤがあるため、ウェザリングやスミ入れ、デカール貼りに適しています。

**222 オキサイドレッド**

品番 : 33222 **半光沢**  
 内容量 : 15ml  
 価格 : 220円(税別)

本物のドイツ戦車の塗装破片の裏側に残っていたプライマーから再現した、まさに本物のプライマー色です。様々な説や色が文献などに書かれています。プライマーの色にRALの色が当てはまる事はないはず。当時の戦車の貴重な資料から提案するのこちらのプライマー色です。

**223 インテリアカラー**

品番 : 33223 **半光沢**  
 内容量 : 15ml  
 価格 : 220円(税別)

大戦後期の戦車の車内に使用されていたとされる車内色です。前期の暗い感じの色から後期にはこのような明るい色になったとされています。こちらの色についても諸説ありますが、数々の資料、実際の戦車の取材からたどり着いた色です。

## Gaia-color series military color

**028 ストーングリーン**

品番 : 33028 **半光沢**  
 内容量 : 15ml  
 価格 : 220円(税別)

青味の強いエメラルドグリーンです。

**203 レッドブラウン**

品番 : 33203 **半光沢**  
 内容量 : 15ml  
 価格 : 220円(税別)

RAL : 8017

ドイツ戦車色です。RAL(ドイツ品質保証・表示協会)のカラーチップから忠実に再現、プロモデラー監修の本物の色です。色味は実物大スケールのもので。

**214 暗緑色**

品番 : 33214 **半光沢**  
 内容量 : 15ml  
 価格 : 250円(税別)

1/144スケールの零戦用カラーです。スケールエフェクトに合わせて少し明るめに調色してある暗緑色です。ぜひこちらのカラーで卓上に零戦の雄姿を甦らせてください。

**217 FS30219 タン**

品番 : 33217 **7分光沢**  
 内容量 : 15ml  
 価格 : 250円(税別)

FEDERAL STANDARD : 30219

アメリカ空軍ベトナム迷彩カラーの機体上面用タンです。215、216、217の3色迷彩が一般的なベトナム迷彩になります。半光沢よりもツヤがあるため、ウェザリングやスミ入れ、デカール貼りに適しています。

**221 ジャーマングレー**

品番 : 33221 **半光沢**  
 内容量 : 15ml  
 価格 : 220円(税別)

ドイツ戦車だけでなく、キャラクターモデルでも活躍するジャーマングレーがガイアカラーから登場です。RALのカラーチップから正確に表現された本物のジャーマングレーです。

## タンクカラーセット

**ドイツ戦車3色迷彩セット**

品番 : 31004 **半光沢**  
 内容量 : 4本入り 各15ml  
 価格 : 800円(税別)

201 ドンケルグレン(1)  
 202 オリーブグリーン  
 203 ロートブラウン  
 204 ドンケルグレン(2)

ドイツ品質保証・表示協会(RAL)カラーチップの色味を完全再現いたしました。2種類のダークイエローを用意することによって時代や戦闘地域の変化を再現出来ます。新しいスタンダードをこだわりのミリタリーファンへお届けします。実車スケールの色味ですので、本物の迫力があります。模型用のスケールを重視する方は白などを加えて明るくしてご使用下さい。全てセミグロス(半光沢)の色になります。

**ドイツ戦車アフリカ軍団<1941/1942>セット**

品番 : 31005 **半光沢**  
 内容量 : 4本入り 各15ml  
 価格 : 800円(税別)

205 ゲルブラウン  
 206 グラウグレン  
 207 ブラウン  
 208 グラウ

人気のアフリカ軍団カラーを年代別に忠実に再現。もちろんRALのカラーチップから当時の色を表現しています。3色迷彩セットで絶大な信頼を得ているドイツ戦車シリーズですので、今回もファンの期待を裏切らない色に仕上がっています。発色が良く、隠ぺい力が高いガイアカラーだからこそできた色の再現、ぜひ本物の迫力を吹き込んでください。

# クリアーカラー

豊富な色で模型にリアルさを表現するクリアーカラー

**006 フラットベース**

品番 : 33006 **つや消し添加剤**  
 内容量 : 15ml  
 価格 : 200円(税別)

塗料に混ぜることでつや消し効果にするための添加剤です。10%程度加えることで半つやになり、20%程度加えることでつや消しになります。

**007 クリアー**

品番 : 33007 **クリアー**  
 内容量 : 15ml  
 価格 : 200円(税別)

光沢のある模型にするために仕上げに使用する塗料です。

**008 フラットクリアー**

品番 : 33008 **つや消し**  
 内容量 : 15ml  
 価格 : 200円(税別)

均一につや消しにするために最後にコーティングする塗料です。

**030 セミグロスクリアー**

品番 : 33030 **クリアー**  
 内容量 : 15ml  
 価格 : 200円(税別)

模型を半光沢の均一なつやにするためのクリアーです。

**041 クリアーレッド**

品番 : 33041 **染料系クリアー**  
 内容量 : 15ml  
 価格 : 200円(税別)

クリアーの赤です。  
 ※染料系塗料はその上に上塗りした塗料に色が染み出す場合がございます。

**042 クリアーオレンジ**

品番 : 33042 **染料系クリアー**  
 内容量 : 15ml  
 価格 : 200円(税別)

クリアーのオレンジです。  
 ※染料系塗料はその上に上塗りした塗料に色が染み出す場合がございます。

**043 クリアーブラック**

品番 : 33043 **染料系クリアー**  
 内容量 : 15ml  
 価格 : 200円(税別)

染料系のクリアーブラックです。  
 ※染料系塗料はその上に上塗りした塗料に色が染み出す場合がございます。

**044 クリアーブルー**

品番 : 33044 **染料系クリアー**  
 内容量 : 15ml  
 価格 : 200円(税別)

クリアーのブルーです。  
 ※染料系塗料はその上に上塗りした塗料に色が染み出す場合がございます。

**045 クリアーイエロー**

品番 : 33045 **染料系クリアー**  
 内容量 : 15ml  
 価格 : 200円(税別)

クリアーのイエローです。  
 ※染料系塗料はその上に上塗りした塗料に色が染み出す場合がございます。

**046 クリアーブラウン**

品番 : 33046 **染料系クリアー**  
 内容量 : 15ml  
 価格 : 200円(税別)

クリアーのブラウンです。  
 ※染料系塗料はその上に上塗りした塗料に色が染み出す場合がございます。

**047 クリアーパープル**

品番 : 33047 **染料系クリアー**  
 内容量 : 15ml  
 価格 : 200円(税別)

クリアーのパープルです。

**048 クリアーグリーン**

品番 : 33048 **染料系クリアー**  
 内容量 : 15ml  
 価格 : 200円(税別)

クリアーのグリーンです。

**049 クリアーピンク**

品番 : 33049 **染料系クリアー**  
 内容量 : 15ml  
 価格 : 250円(税別)

顔料系のクリアーカラーです。きれいなピンクをクリアー系で表現できます。下地をメタリック系にする事でメタリックピンクになります。上からクリアーコートが可能です。

**050 クリアーホワイト**

品番 : 33050 **染料系クリアー**  
 内容量 : 15ml  
 価格 : 300円(税別)

顔料系のクリアー系塗料です。下地が透ける白という珍しい塗料になります。キャラクター系からフィギュアまで幅広く使えます。新しい表現が出来る塗料です。上からクリアーコート可能です。





## 蛍光カラー

ガイアカラーだけが実現した豊富な表現が可能な蛍光カラー

### 101 蛍光ブルー

品番 : 33101 染料系クリアタイプ  
内容量 : 15ml  
価格 : 250円(税別)

蛍光色のブルーです。

### 104 蛍光グリーン

品番 : 33104 染料系クリアタイプ  
内容量 : 15ml  
価格 : 250円(税別)

蛍光色のグリーンです。

### 107 蛍光イエローグリーン

品番 : 33107 染料系クリアタイプ  
内容量 : 15ml  
価格 : 250円(税別)

蛍光色の青緑です。信号機の青色をイメージしました。

### 102 蛍光ピンク

品番 : 33102 染料系クリアタイプ  
内容量 : 15ml  
価格 : 250円(税別)

蛍光色のピンクです。  
※蛍光ピンクは性質上、瓶底に黒い塗料かすのようなものが溜まる場合があります。こちらは混ぜないように上澄みだけをご使用下さい。

### 105 蛍光イエロー

品番 : 33105 染料系クリアタイプ  
内容量 : 15ml  
価格 : 250円(税別)

蛍光色のイエローです。

### 108 蛍光ブルーグリーン

品番 : 33108 染料系クリアタイプ  
内容量 : 15ml  
価格 : 250円(税別)

蛍光色の青味の強いグリーンです。信号機の青色をイメージした色味になります。最近のキャラクターメカモデルの目などに多く使用されている色です。

### 103 蛍光レッド

品番 : 33103 染料系クリアタイプ  
内容量 : 15ml  
価格 : 250円(税別)

蛍光色のレッドです。

### 106 蛍光オレンジ

品番 : 33106 染料系クリアタイプ  
内容量 : 15ml  
価格 : 250円(税別)

蛍光色のオレンジです。

Gaia-color series  
fluorescence color

T-01  
ガイアカラー  
薄め液

T-06  
ブラシ  
マスター

T-07  
モデライト  
溶剤

NP003  
プロユース  
シンナー

内容量  
15ml

## プレミアムカラーシリーズ

貴重な原料を使用した、今までに表現できなかった色を作り上げる特別なカラー

Gaia-color series  
premium color series

### GP-02 プレミアムレッド

品番 : 32005  
内容量 : 30ml  
価格 : 800円(税別)

プレミアムレッドは顔料タイプのクリア系塗料になります。いままでにない鮮やかな赤の美しさは何に塗ろうか迷ってしまうと思われるほど、きれいで繊細な赤です。クリアタイプなので下地に白を塗ってあれば鮮やかな赤に、シルバーを塗ってあればメタリックレッドの表現になります。顔料タイプなので、デカールを貼りその上からクリアコートしてもじむことはありません。

顔料系



### GP-05 ウルトラマリンブルー

品番 : 32008  
内容量 : 30ml  
価格 : 800円(税別)

模型用塗料としては再現できないとされていたウルトラマリンブルーの顔料タイプです。色味的には2とほぼ同じです。高品質な顔料を使用することで他にはない唯一の美しい青を表現できます。顔料系のクリアタイプですので、下地を塗ってから上塗りするか、白などに混ぜて隠ぺい力を持たせて使用してください。

顔料系



### ガイアカラーを薄めるには？

ガイアカラーを薄める場合は以下のガイアカラー薄め液を使用してください。ラッカー系塗料の特徴は乾燥が早く作業性がよい、発色がよい、塗膜が強い、といった効果がありますが、強い溶剤を使用しますので、換気には十分気をつけて塗装して下さい。



#### T-01 ガイアカラー薄め液

ガイアカラーをはじめ、ラッカー系塗料を薄めるための薄め液です。ラッカー系塗料は乾燥時間が早く、塗膜が強く、発色が良いのが特徴です。エアブラシ塗装にも向いています。使用する際には換気をしっかりおこなって、必ずマスク、手袋をして作業してください。



#### T-07 モデライト溶剤

T-06 ブラシマスターに香料を加えたのがモデライト溶剤です。エアブラシ塗装時にどうしても部屋に溶剤臭が広がってしまいます。そこで溶剤に香料を加え、嫌な溶剤臭を少しでも軽減させることに成功しました。ストレスなく塗装に集中するため、同居や周囲の方に配慮するために効果があります。溶剤臭は抑えられますが、換気は怠らないで下さい。



#### T-06 ブラシマスター

T-01 ガイアカラー薄め液にリターダーを加えた溶剤です。リターダーを加えることで、塗料の乾燥時間が遅くなり、エアブラシ塗装時には白化現象を抑え、筆塗りの際には筆ムラがなくきれいに塗ることができます。乾燥が遅いことで塗料が平滑に広がり、光沢感が増す効果もあります。必要に応じてさらにリターダーを加えてご使用下さい。



#### T-09 メタリックマスター

メタリックカラー用のガイアカラー用薄め液です。メタリックカラー、パールカラーの粒子を均一にムラなく薄めることで、今まで以上に金属感をきれいに表現することができます。通常の薄め液の成分とは違って、メタリックの粒子を分散し、定着する内容になっています。エアブラシ塗装で効果が出ます。通常のカラーを薄める場合でも問題なくご使用できます。



#### NP003 プロユースシンナー

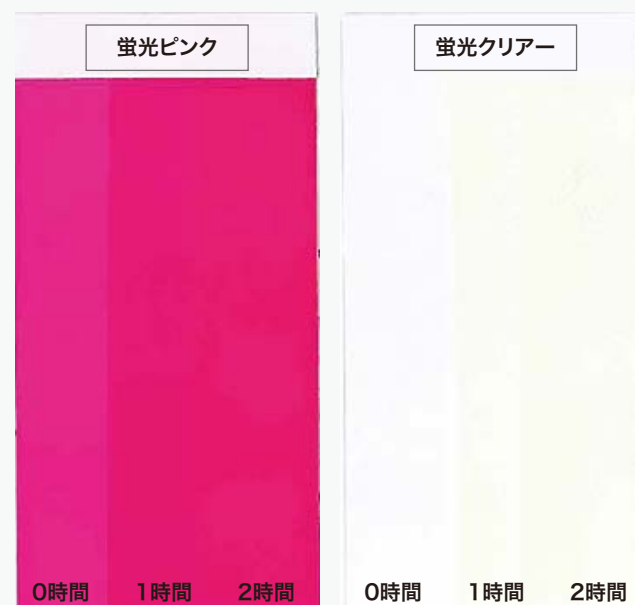
※メカサフの希釈に使う事で、耐摩耗性と喰い付きが向上します。このため関節等部分などに「色」として使用しても、剥がれ/擦れが軽減出来ます。通常のガイアノーツ溶剤に比べ、強い溶剤となっております。通常塗料の希釈にも使用でき、同様の効果を発揮します。

### 蛍光塗料耐光性テスト

#### 試験方法

サンテスターFX180(キセノンランプ)耐光性暴露試験  
照射1時間 → 沖縄暴露10時間換算  
(沖縄で10時間日光を当てていたのと同等の条件)

色名	1時間照射		2時間照射	
	色	光沢	色	光沢
蛍光ピンク	変化あり	変化なし	変化あり	変化なし
蛍光クリアー	変化あり	変化なし	変化あり	変化なし



#### 結果

屋外に放置しておくとはぼ一日で色は変化します。蛍光発光もなくなります。紫外線の量によって変色は起こるので、屋内で紫外線の当たらない場所で保管しておけば色の変化や蛍光発光を保つことができます。蛍光ピンクは蛍光物質が抜けると一時的に色が濃くなり、その後白っぽくなっていきます。蛍光クリアーは黄変していきます。

### Ex-シリーズとスタンダードシリーズの違いとは？

ガイアカラーEx-シリーズは通常のスタンダードシリーズより容量が多いだけでなく、顔料、樹脂においてもより高品質なものを使用しています。Ex-ホワイトはより隠ぺい力が高く、発色が良いですし、Ex-クリアーは肉厚で研ぎ出しに強くウレタンクリアーに匹敵する性能を発揮します。



### 塗料の筆塗り、エアブラシ塗装時の希釈率

希釈率は正式に定めていないのがガイアノーツの見解です。これは個人によって好みの濃度があり、決め付けないほうが良いと考えているためです。目安としてお薦めしている希釈率は筆塗りの場合塗料1に対して薄め液0.5から1の割合。エアブラシの場合塗料1に対して薄め液2から3の割合。メタリックカラーの場合は若干多めに溶剤を入れてください。



## リアルフィールカラー

本物の素材を使用することで、模型にリアルな質感を表現するカラー



### リアルフィールカラー 001 リアルアイアンブラック

品番 : 30051  
内容量 : 30ml  
価格 : 600円(税別)

リアルアイアンブラックは鉄粉をベースに使用することで、鉄の独特な雰囲気そのまま表現できます。筆塗りエアブラシで違った表現ができますので、用途に合わせて使い分けてください。また、本物の鉄を使用しているため、表面の樹脂分をやすりをかけて削り、水をかけておくと錆が発生します。錆の発生には湿度など環境に影響されますので、発生しにくい場合がございます。



### リアルフィールカラー 002 リアルアイアンシルバー

品番 : 30052  
内容量 : 30ml  
価格 : 600円(税別)

リアルアイアンシルバーは鉄粉とアルミ粉をベースに使用することで、独特の質感を再現したシルバーです。また、本物の鉄を使用しているため、表面の樹脂分をやすりをかけて削り、水をかけておくと錆が発生します。錆の発生には湿度など環境に影響されますので、発生しにくい場合がございます。



### リアルフィールカラー 003 グラファイトブラック

品番 : 30053  
内容量 : 30ml  
価格 : 600円(税別)

こちらの塗料はエアブラシで塗装してください。筆塗りですと効果が得られない場合がございます。グラファイトブラックは鉛筆の芯などに使われている黒鉛をベースにしています。塗装時にはつや消しの黒ですが、スポンジやすりで粗目(400番あたり)から塗装面をやすっていき、仕上げで800番くらいでやすると黒鉛独特の鈍い光沢の表面になります。誰でも簡単にこの表現ができます。銃器など鈍く重い質感の表現に最適です。




Gaia-color series  
real feel color

### ノーツちゃんの錆びさせるアドバイス

上手に錆を発生させるにはコツがあります。  
まずエアブラシの口径は0.5mmくらいがオススメ最低でも0.3mm以上で、何回も塗り重ねないで一気に塗装したほうが良いみたい。

塗り重ねると塗料が層になって、鉄分の層と樹脂の層が交互になるから錆びにくくなるよ。  
水をかけて放置しても水はすぐに蒸発しちゃうから、ビニール袋とかに入れて湿度の多い環境の中で放置してね。

どうしても錆ない場合はお酢を入れた水、またはお酢そのままをかけることで錆が発生するみたいですよ。とにかく実験を重ねて錆を発生させるコツを見つけてみてね。



### リアルアイアンブラック 塗装見本



### リアルアイアンシルバー 塗装見本

こちらは筆塗りの塗装見本です。エアブラシとはまた違った雰囲気の質感になります。用途に合わせて使い分けて塗装してみてください。

## リアルアイアンカラー

リアルアイアンカラーは本物の鉄をベースにした塗料です。通常に塗装するだけでも今までにない質感が表現できますが、やすりで表面の樹脂分を削った後に水をかけて1日ほど放置しておくことで錆が発生します。錆を発生させるには湿度の多い場所に置いておくなど、環境に影響されます。



リアルアイアンブラック



リアルアイアンシルバー




## グラファイトブラック

グラファイトブラックは鉛筆の芯などに使用されている黒鉛をベースにした塗料です。塗装する際にはエアブラシをご使用ください。筆塗りだと効果が十分に発揮されない場合があります。

グラファイトブラックは塗装しただけでは、変わった質感のつや消し黒といった感じですよ。

そこから紙やすりかスポンジやすりで400番→600番→800番と順番にやすっていくことで黒鉛独特の鈍い光沢の質感が現れます。

粒子感がほとんどないきれいな表面になります。銃器など鉄の重い雰囲気を表現するのに最適です。



エアブラシで塗装した状態

スポンジやすりで磨いた状態



## Ex-シリーズ

従来のガイアカラーに比べ、更に高品質、大容量のEx-シリーズ



### Ex-01 EX-ホワイト

品番 : 30001  
内容量 : 50ml  
価格 : 600円(税別)

光沢

この白の隠ぺい力は誰もが満足されるはずです。



### Ex-03 EX-クリアー

品番 : 30003  
内容量 : 50ml  
価格 : 600円(税別)

光沢

肉厚で研ぎ出しに強く、輝きを増した仕上がりになります。



### Ex-05 EX-フレッシュ

品番 : 30005  
内容量 : 50ml  
価格 : 600円(税別)

光沢

Ex-フレッシュはガイアカラー051ノーツフレッシュの色味を再考して、多くの方の意見を聞いた結果、最も使用頻度の高いと思われる色として1から作り直した色です。そして大瓶での発売を希望する声も多く、Exシリーズとして発売することになりました。うすいピンク系の高品質なフレッシュです。



### Ex-07 EX-シルバー

品番 : 30007  
内容量 : 50ml  
価格 : 700円(税別)

メタリック

Ex-シルバーは大好評発売中のガイアカラーNo.121スターブライトシルバーのさらに粒子が細かいタイプのシルバーです。高品質で上品な輝きの、美しい銀色です。



### Ex-02 EX-ブラック

品番 : 30002  
内容量 : 50ml  
価格 : 600円(税別)

光沢

どこまでも黒い、しっかりした黒です。



### Ex-04 EX-フラットクリアー

品番 : 30004  
内容量 : 50ml  
価格 : 600円(税別)

つや消し

Ex-クリアーに上質なフラットベースを加えたつや消しコートです。しっかりつや消しになり白くならないフラットクリアーです。



### Ex-06 EX-蛍光クリアー

品番 : 30006  
内容量 : 50ml  
価格 : 700円(税別)

光沢

パールのような輝きを持って、塗料と混ぜれば発色が良くなる魔法の塗料がEx-蛍光クリアーです。クリアーコートで使用するか、混色するか、あなたの模型に新しい可能性を加える、まったく新しい塗料の登場です。

※以前のEx-蛍光クリアーのピンは透明の物を使用していたため、光に対して特に弱いものになっていましたが、現在は遮光ピンに変更しています。基本的に最初から少し黄色味のある塗料ですので、明らかに黄色くなっていない限り性能に支障はありません。スベアーポトルに使う量を入れて、さらに溶剤で薄めた時点で黄色い場合は使用しない方が良いでしょう。

## Gaia-color series EX-series

T-01  
ガイアカラー  
等価品

T-06  
フラット  
マスター

T-07  
モアレイト  
透明

T-09  
メタリック  
マスター

NP003  
プロデュース  
シナジー

内容量  
50ml

## NAZCA(ナスカ)シリーズ

原型制作、模型誌の作例などで活躍中の「NAOKI」氏がプロデュースする模型用品

### カラーシリーズ



### NC-001 スチールホワイト

品番 : 30716  
内容量 : 15ml  
価格 : 350円(税別)

光沢

プロモデラー、デザイナーとして活躍中のNAOKI氏プロデュースのNAZCAブランドから待望のカラーの誕生です。少しグレーが入った白として使える白です。



### NC-003 フレイルムレッド

品番 : 30718  
内容量 : 15ml  
価格 : 350円(税別)

光沢

プロモデラー、デザイナーとして活躍中のNAOKI氏プロデュースのNAZCAブランドから待望のカラーの誕生です。プレミアムレッドベースの高品質な鮮やかな赤。



### NC-005 ウォームライトグレー

品番 : 30720  
内容量 : 15ml  
価格 : 350円(税別)

半光沢

かなり明るめの暖色系グレーです。白のモジュレーションなどに使うとメリハリが出ます。

※「白のモジュレーション」とは、白の面積が広いところを白一色で塗装してしまうのではなく、同系統の色をポイントで塗り分けることで、単一の面積に情報量をもたらすことができます。SFやキャラクターモデルに使われる技法を塗料化したしました。



### NC-007 ジョイントグレー

品番 : 30722  
内容量 : 15ml  
価格 : 350円(税別)

半光沢

青味がかった、明るめのグレーです。関節や武器などに。

## Modelers produce series

### COLOR SERIES

T-01  
ガイアカラー  
等価品

T-06  
フラット  
マスター

T-07  
モアレイト  
透明

NP003  
プロデュース  
シナジー

内容量  
15ml



### NC-002 フロストマットブラック

品番 : 30717  
内容量 : 15ml  
価格 : 350円(税別)

つや消し

プロモデラー、デザイナーとして活躍中のNAOKI氏プロデュースのNAZCAブランドから待望のカラーの誕生です。真黒ではないが、黒として使えるつや消し黒。



### NC-004 ミリオンブルー

品番 : 30719  
内容量 : 15ml  
価格 : 350円(税別)

光沢

プロモデラー、デザイナーとして活躍中のNAOKI氏プロデュースのNAZCAブランドから待望のカラーの誕生です。ウルトラマリンブルーを使用した発色の良いラベンダー色。



### NC-006 ブルーフォグホワイト

品番 : 30721  
内容量 : 15ml  
価格 : 350円(税別)

半光沢

寒色系の明るめのグレーです。白のモジュレーションなどに使うとメリハリが出ます。

※「白のモジュレーション」とは、白の面積が広いところを白一色で塗装してしまうのではなく、同系統の色をポイントで塗り分けることで、単一の面積に情報量をもたらすことができます。SFやキャラクターモデルに使われる技法を塗料化したしました。

## サーフェイサーシリーズ

塗装をきれいに仕上げ、塗料の食いつきを良くする下地処理塗料



### GS-01 サーフェイサーエヴォ

品番 : 82001  
内容量 : 50ml  
価格 : 600円(税別)

細かいキズを埋め、模型の下地を処理するための下地処理用塗料です。



### GS-02 サーフェイサーエヴォ ホワイト

品番 : 82002  
内容量 : 50ml  
価格 : 600円(税別)

サーフェイサーエヴォシリーズのホワイトです。模型の表面にある細かいキズを埋めたり、表面を均一にすることで塗装の仕上がりを美しくするために使用する下地用塗料です。レジンキャストにも使用できます。プライマー効果もありますので、塗料の食いつきも良くなります。溶きパテというより塗料に近い感覚のサーフェイサーです。塗料と同じ比率で薄めてお使いください。



### GS-04 サーフェイサーエヴォ オキサイドレッド

品番 : 82004  
内容量 : 50ml  
価格 : 600円(税別)

サーフェイサーシリーズのオキサイドレッドです。オキサイドレッドは戦車などのさび止め防止剤をイメージした色です。下地の代わりにこのサーフェイサーを使うことで下地処理も出来ますし、そのままさび色として表現も出来ます。プライマー効果もありますので、塗料の食いつきも良くなります。



### GS-06 サーフェイサーエヴォ シルバー

品番 : 82006  
内容量 : 50ml  
価格 : 600円(税別)

サーフェイサーシリーズのシルバーです。おそらく世界初のサーフェイサーの色だと思います。飛行機モデルの下地処理、メカ模型の下地処理に使えます。上から塗装した色をヤスリなどで削って銀色の下地を出すといった表現にも使えます。プライマー効果もありますので、塗料の食いつきも良くなります。



### GS-03 サーフェイサーエヴォ ブラック

品番 : 82003  
内容量 : 50ml  
価格 : 600円(税別)

サーフェイサーエヴォシリーズのブラックです。模型の表面にある細かいキズを埋めたり、表面を均一にすることで塗装の仕上がりを美しくするために使用する下地用塗料です。レジンキャストにも使用できます。プライマー効果もありますので、塗料の食いつきも良くなります。溶きパテというより塗料に近い感覚のサーフェイサーです。塗料と同じ比率で薄めてお使いください。黒はメタリックカラーの下地としてそのまま使うこともできます。



### GS-05 サーフェイサーエヴォ フレッシュ

品番 : 82005  
内容量 : 50ml  
価格 : 600円(税別)

サーフェイサーシリーズのフレッシュです。フィギュアの下地処理用として開発しました。パテ埋めなどをした上からこのサーフェイサーを塗ることで、均一の肌色となります。プライマー効果もありますので、塗料の食いつきも良くなります。レジンキャストにも問題なく使用できますが、一応プライマーを先に塗っておくことをお勧めします。

## G-surfacer series

T-01  
ガイアカラー  
等価品

T-06  
フラット  
マスター

T-07  
モアレイト  
透明

T-09  
メタリック  
マスター

NP003  
プロデュース  
シナジー

内容量  
50ml

### サーフェイサー



### NP001 メカサフ ヘヴィ

品番 : 30701  
内容量 : 50ml  
価格 : 700円(税別)

※メカサフ=メカニカルサーフェイサーはNAOKI氏が普段から原型/模型製作時に独自調査、使用しているサーフェイサーを再現したもので、2色ラインナップ致しました。通常のサーフェイサーよりも濃い色に調合してありますので、サーフェイサーの主用途である「下地作り」としてだけではなく、内部メカ、フレームや武器にそのまま「色」としても使えるものとなっております。通常、サフ→塗料という二層の塗料膜が一層で済む為、可動部分の擦れ/剥がれの軽減、作業の短縮化にも繋がります。



### NP004 ピンクサフ

品番 : 30705  
内容量 : 50ml  
価格 : 700円(税別)

薄いピンク色のサーフェイサーです。サーフェイサーとして下地を整え、ピンクの下地の効果によって上塗りの塗料の発色を良くします。メタリックなどより赤や青などのソリッドカラーに効果的です。サーフェイサーとしての目の粗さは1,000番〜1,200番くらいとなります。



### NP002 メカサフ ライト

品番 : 30702  
内容量 : 50ml  
価格 : 700円(税別)

※メカサフ=メカニカルサーフェイサーはNAOKI氏が普段から原型/模型製作時に独自調査、使用しているサーフェイサーを再現したもので、2色ラインナップ致しました。通常のサーフェイサーよりも濃い色に調合してありますので、サーフェイサーの主用途である「下地作り」としてだけではなく、内部メカ、フレームや武器にそのまま「色」としても使えるものとなっております。通常、サフ→塗料という二層の塗料膜が一層で済む為、可動部分の擦れ/剥がれの軽減、作業の短縮化にも繋がります。



### NP005 メカサフ スーパーヘヴィ

品番 : 30723  
内容量 : 50ml  
価格 : 700円(税別)

皆様からのリクエストにより、メカサフヘヴィの更に暗いスーパーヘヴィがラインナップされます。メカサフ=メカニカルサーフェイサーはサーフェイサーとしての「下地づくり」だけではなく、そのまま「色」としても使えます。



# ガイアエナメルカラー

乾燥時間が速く、筆塗りやすミ入れに適したエナメル系塗料



## GE-01 ホワイト

品番 : 74001  
内容量 : 10ml  
価格 : 250円(税別)

光沢

顔料系

ガイアエナメルカラーの光沢のホワイトです。筆塗りやすミ入れに最適な塗料です。エナメル系溶剤で乾燥後に拭き取ることができます。



## GE-04 マゼンタ

品番 : 74004  
内容量 : 10ml  
価格 : 250円(税別)

光沢

顔料系

ガイアエナメルカラーの光沢のマゼンタです。クリアタイプなので下地が透けます。隠ぺい力を付ける場合は白を加えてください。筆塗りやすミ入れに最適な塗料です。エナメル系溶剤で乾燥後に拭き取ることができます。



## GE-02 ブラック

品番 : 74002  
内容量 : 10ml  
価格 : 250円(税別)

光沢

顔料系

ガイアエナメルカラーの光沢のブラックです。筆塗りやすミ入れに最適な塗料です。エナメル系溶剤で乾燥後に拭き取ることができます。



## GE-05 イエロー

品番 : 74005  
内容量 : 10ml  
価格 : 250円(税別)

光沢

顔料系

ガイアエナメルカラーの光沢のイエローです。クリアタイプなので下地が透けます。隠ぺい力を付ける場合は白を加えてください。筆塗りやすミ入れに最適な塗料です。エナメル系溶剤で乾燥後に拭き取ることができます。



## GE-03 シアン

品番 : 74003  
内容量 : 10ml  
価格 : 250円(税別)

光沢

顔料系

ガイアエナメルカラーの光沢のシアンです。クリアタイプなので下地が透けます。隠ぺい力を付ける場合は白を加えてください。筆塗りやすミ入れに最適な塗料です。エナメル系溶剤で乾燥後に拭き取ることができます。

T-05  
エナメル系  
溶剤

T-12  
速乾性  
エナメル系  
溶剤

内容量  
10ml

Gaia-color series  
enamel color

## 蛍光色



## GE-06 蛍光ブルー

品番 : 74006  
内容量 : 10ml  
価格 : 300円(税別)

半光沢

顔料系

ツヤ加減  
筆塗りの場合 : 半光沢  
エアブラシ塗装の場合 : 7分光沢

ガイアエナメルカラーの蛍光色です。今までになかった鮮やかな色で模型に新しい魅力を加えることができます。筆塗りやすミ入れに最適な塗料です。エナメル系溶剤で乾燥後に拭き取ることができます。



## GE-09 蛍光ピンク

品番 : 74009  
内容量 : 10ml  
価格 : 300円(税別)

半光沢

顔料系

ツヤ加減  
筆塗りの場合 : 半光沢  
エアブラシ塗装の場合 : 7分光沢

ガイアエナメルカラーの蛍光色です。今までになかった鮮やかな色で模型に新しい魅力を加えることができます。筆塗りやすミ入れに最適な塗料です。エナメル系溶剤で乾燥後に拭き取ることができます。



## GE-07 蛍光レッド

品番 : 74007  
内容量 : 10ml  
価格 : 300円(税別)

半光沢

顔料系

ツヤ加減  
筆塗りの場合 : 半光沢  
エアブラシ塗装の場合 : 7分光沢

ガイアエナメルカラーの蛍光色です。今までになかった鮮やかな色で模型に新しい魅力を加えることができます。筆塗りやすミ入れに最適な塗料です。エナメル系溶剤で乾燥後に拭き取ることができます。



## GE-10 蛍光グリーン

品番 : 74010  
内容量 : 10ml  
価格 : 300円(税別)

半光沢

顔料系

ツヤ加減  
筆塗りの場合 : 半光沢  
エアブラシ塗装の場合 : 7分光沢

ガイアエナメルカラーの蛍光色です。今までになかった鮮やかな色で模型に新しい魅力を加えることができます。筆塗りやすミ入れに最適な塗料です。エナメル系溶剤で乾燥後に拭き取ることができます。

## FLUORESCENCE COLOR



## GE-08 蛍光イエロー

品番 : 74008  
内容量 : 10ml  
価格 : 300円(税別)

半光沢

顔料系

ツヤ加減  
筆塗りの場合 : 半光沢  
エアブラシ塗装の場合 : 7分光沢

ガイアエナメルカラーの蛍光色です。今までになかった鮮やかな色で模型に新しい魅力を加えることができます。筆塗りやすミ入れに最適な塗料です。エナメル系溶剤で乾燥後に拭き取ることができます。

# エナメルカラー

## 蛍光色

今まででありそうでなかった蛍光色のエナメルカラー。キャラクターモデルのスミ入れなど多用途で活躍します。鮮やかな色味は模型に新しい魅力を加えること間違いなしです。塗装されないという方もスミ入れをするだけで模型が見えます。

※下地がメタリック系の場合、エナメル系溶剤で溶ける場合があります。ご注意ください。

## WEATHERING COLOR



## GE-53 煤

品番 : 74053  
内容量 : 10ml  
価格 : 350円(税別)

つや消し

ウッドチップ入

有機物が不完全燃焼して生じる炭素の微粒子である煤(すす)を表現する色です。ピグメント入りでリアルな表現ができます。

# エナメルカラー

## ウォッシング用カラー

汚れを表現するためのウォッシング用カラーになります。オイルを除いた4色にはウッドチップを混合して、質感をリアルに表現できます。それぞれの色で粘度を微妙に変えてあり、汚れに最適な表現ができるように工夫しています。

## 筆塗り

エナメルカラーは伸びがよく、筆ムラが出にくいので、筆塗りに向いています。今回はイエローとマゼンタを混ぜし、ホワイトを加えて隠ぺい力を出して塗装しました。光沢感が高くキレイに仕上がります。



シアン、マゼンタ、イエローは隠ぺい力がないので、ホワイトを加えて下地を隠す塗料にします。



エナメルカラーはラッカー系塗料に比べて乾燥が遅く、流展性(滑らかに平らになるとする性質)が高いので筆ムラが消え、キレイな仕上がりになります。

## つや消し

ガイアエナメルカラーをつや消し表現にする場合はM-06プレミアムマットパウダーを加えてください。



少しずつ加えることで、つや消し具合を調整できます。

## スミ入れ塗装

模型のモールド(溝)にエナメルカラーを染み込ませて、メリハリを強調させる塗装を「スミ入れ」と言います。エナメルカラーはラッカー系塗料の上から塗っても下地のラッカー系塗料を侵さないで、ハミ出しても気軽にエナメル系溶剤で拭き取ることができる特性を活かした塗装方法です。



ブラックの塗料をエナメル系溶剤で薄めます。塗装する場合より多めの溶剤で薄めます。



毛細管現象の原理で、筆に含ませたエナメルカラーを溝に触れる程度で一気に染みこんでいきます。



溝がある部分に全てスミ入れします。ハミ出しても気にする必要はありません。



エナメルカラーが乾燥したら、エナメル系溶剤を含ませたフィニッシュマスター(綿棒でも大丈夫です)で余分な塗料を拭き取ります。乾燥しても拭き取れるのがエナメルカラーの特徴でもあります。拭き取る際には力を入れいようにしてください。力を入れて拭き取ると下地の塗料を溶かす可能性があります。



キレイに拭き取ればスミ入れ完成です。これだけでも模型の完成度がグッと上がります。


※シルバーなど一部のラッカー系塗料はエナメルカラー、エナメル系溶剤で侵される可能性があります。念のためランナーなどでお試しください。

## 汚し表現

雨だれやサビといった汚しの表現を本物のように出来れば、模型にリアリティが生まれます。エナメルカラーは汚しの表現に最適な塗料です。



全体にエナメルカラーを塗装します。最初からムラがある感じにするよりリアルに仕上がります。



フィニッシュマスターにエナメル系溶剤を含ませおまかにエナメルカラーを拭き取ります。



筆を使って雨だれなどの流れを意識しながら、エナメルカラーを拭き取ります。




シアン、マゼンタ、イエローを微妙に混ぜて、苔や鉄さび、泥汚れなど汚れの種類を考えながら塗装します。




ドライブラシにも向いています。塗りすぎたと思ったら溶剤で拭き取れるので、失敗を恐れる必要はありません。

## 蛍光色 塗装見本


蛍光色のエナメルカラーの塗装見本です。キャラクターモデルのスミ入れなど多用途で活躍します。鮮やかな色味は模型に新しい魅力を加えること間違いなしです。塗装されないという方もスミ入れをするだけで模型が見えます。



GE-06 蛍光ブルー




GE-07 蛍光レッド




GE-08 蛍光イエロー




GE-51 赤サビ




GE-52 黄サビ




GE-53 煤



GE-09 蛍光ピンク



GE-10 蛍光グリーン



スミ入れ見本



GE-54 オイル



GE-55 埃

# エナメルカラー

## 塗装講座

ガイアエナメルカラーを薄める場合は「T-05 エナメル系溶剤」または「T-12 速乾性エナメル系溶剤」をご使用ください

ガイアエナメルカラーを薄める場合にはT-05 エナメル系溶剤、T-12 速乾性エナメル系溶剤を使用してください。エナメルカラーは乾燥後にエナメル系溶剤で拭き取ることが可能です。

メタリック系の下地は優劣場合がございますのでご注意ください。





# ガイアカラーチャート

ガイアノーツから販売されているガイアカラーの一覧

## Gaia-color chart

### ガイアカラーシリーズ

Gaia-color series

001 ピュアホワイト	002 ピュアブラック	003 ブライトレッド	004 ウルトラブルー	005 サンシャインイエロー
006 フラットベース	007 クリアー	008 フラットクリアー	009 ブライトシルバー	010 ブライトゴールド
011 フラットホワイト	012 フラットブラック	013 ピリジアングリーン	014 ナチュラルブラウン	015 ピュアオレンジ
016 ブリリアントピンク	017 パープルヴァイオレット	018 エメラルドグリーン	019 ラベンダー	020 ガンメタル
021 セミグロスホワイト	022 セミグロスブラック	023 スカーレット	024 コバルトブルー	025 橙黄色
026 ライトグリーン	027 ダークグリーン	028 ストーングリーン	029 -	030 セミグロスクリアー
031 アルティメットホワイト	032 アルティメットブラック	033 純色シアン	034 純色マゼンタ	035 純色イエロー
036 純色グリーン	037 純色バイオレット	038 -	039 -	040 -
041 クリアーレッド	042 クリアーオレンジ	043 クリアーブラック	044 クリアーブルー	045 クリアーイエロー
046 クリアーブラウン	047 クリアーパープル	048 クリアーグリーン	049 クリアーピンク	050 クリアーホワイト
051 ノーツフレッシュ	052 ノーツフレッシュホワイト	053 ノーツフレッシュピンク	054 ノーツフレッシュオレンジ	055 -
056 -	057 -	058 -	059 サプレスフレッシュピンク	060 サプレスフレッシュオレンジ
061 ミッドナイトブルー	062 ミディアムブルー	063 ブルーグレー	064 -	065 -
071 ニュートラルグレーI	072 ニュートラルグレーII	073 ニュートラルグレーIII	074 ニュートラルグレーIV	075 ニュートラルグレーV
101 蛍光ブルー	102 蛍光ピンク	103 蛍光レッド	104 蛍光グリーン	105 蛍光イエロー
106 蛍光オレンジ	107 蛍光イエローグリーン	108 蛍光ブルーグリーン	109 -	110 -
121 スターブライトシルバー	122 スターブライトゴールド	123 スターブライトジュラルミン	124 スターブライトプラス	125 スターブライトアイアン
131 パールシルバー	132 パールゴールド	133 パールカップー	134 プリズム パープルグリーン	135 プリズム ブルーグリーン
136 プリズム マゼンタゴールド	137 -	138 -	139 -	140 -

各カラーチャートの色見本はお使いのモニターの設定や印刷の関係で実際の塗装色と多少異なる場合がありますのでご了承ください。

### ミリタリーカラーシリーズ

Military color series

201 ダークイエロー1	202 オリーブグリーン	203 レッドブラウン	204 ダークイエロー2	205 ゲルブラウン
206 グラウグリュン	207 ブラウン	208 グラウ	209 -	210 -
211 灰緑色	212 緑色	213 灰緑色	214 暗緑色	215 FS34079 ダークグリーン
216 FS34102 グリーン	217 FS30219 タン	218 FS36622 グレー	219 FS36440 ライトガルグレー	220 -
221 ジャーマングレー	222 オキサイドレッド	223 インテリアカラー	224 -	225 -

### 鉄道模型用カラーシリーズ

Railroad models color series

996 -	997 -	998 -	999 -	1000 ステンレスシルバー
1001 ライトステンレスシルバー	1002 ダークステンレスシルバー	1003 青15号	1004 ぶどう色2号	1005 ねずみ色1号
1006 灰色9号	1007 ダークグレー	1008 クリーム1号	1009 ローズピンク	1010 ぶどう色1号
1011 黒	1012 赤サビ	1013 黄サビ	1014 -	1015 -
1021 コンテナブルー	1022 コンテナレッド	1023 名鉄スカーレット	1024 西武101系イエロー	1025 西武2000系イエロー
1026 西武ベージュ	1027 西武レッド	1028 -	1029 -	1030 -

### プレミアムカラーシリーズ

Premium color series

GP-01 -	GP-02 プレミアムレッド	GP-03 -	GP-04 -	GP-05 ウルトラマリンブルー
------------	-------------------	------------	------------	---------------------

### Ex-シリーズ

Ex-series

Ex-01 EX-ホワイト	Ex-02 EX-ブラック	Ex-03 EX-クリアー	Ex-04 EX-フラットクリアー	Ex-05 EX-フレッシュ
Ex-06 EX-蛍光クリアー	Ex-07 EX-シルバー			

### リアルフィールカラーシリーズ

Real feel color series

001 リアルアイアンブラック	002 リアルアイアンシルバー	003 グラファイトブラック
--------------------	--------------------	-------------------



## フレームアームズ・ガールカラーシリーズ

## Frame arms girl color series

<b>FG-01</b> プラスチックフレッシュ	<b>FG-02</b> ベースフレッシュ	<b>FG-03</b> シャドウフレッシュ	<b>FG-04</b> アーマーグレー	<b>FG-05</b> インナーブラック
<b>FGE-98</b> ラスティ ブラウン	<b>FGE-98</b> ストレッキング グレー			

## エヴァンゲリオンカラーシリーズ

## Evangelion color series

<b>EV-01</b> エヴァパープル	<b>EV-02</b> エヴァグリーン	<b>EV-03</b> エヴァナイトパープル	<b>EV-04</b> エヴァネオングリーン	<b>EV-05</b> エヴァオレンジイエロー
<b>EV-06</b> エヴァレッド	<b>EV-07</b> エヴァイエロー	<b>EV-08</b> エヴァオレンジ	<b>EV-09</b> エヴァパープルグレー	<b>EV-10</b> エヴァダークグレー

## サイバーフォーミュラカラーシリーズ

## Cyber Formula color series

<b>CM-01</b> ホワイト	<b>CM-02</b> シグナルレッド	<b>CM-03</b> シャーシグレー	<b>CM-04</b> タイヤブラック	<b>CM-05</b> グリーンホワイト
<b>CM-06</b> クリムゾンレッド	<b>CM-07</b> スカイブルー	<b>CM-08</b> コバルトブルー(2)	<b>CM-09</b> ライラックピンク	<b>CM-10</b> ピンク

## ボトムズカラーシリーズ

## Votoms color series

<b>AT-01</b> グリーン	<b>AT-02</b> ライトグリーン	<b>AT-03</b> ブルーグレー	<b>AT-04</b> パープルグレー	<b>AT-05</b> ダークブルー
<b>AT-06</b> ブルー	<b>AT-07</b> パールグリーン	<b>AT-08</b> ライトブルー	<b>AT-09</b> フォグブルー	<b>AT-10</b> パープル
<b>AT-11</b> アイスグリーン	<b>AT-12</b> ボルドー	<b>AT-13</b> オレンジ	<b>AT-14</b> レザーブラウン	<b>AT-15</b> コバルトグリーン
<b>AT-16</b> ブラッドレッド	<b>AT-17</b> ホワイトグレー	<b>AT-18</b> ダークバイオレット	<b>AT-19</b> カーマイン	<b>AT-20</b> オレンジイエロー
<b>AT-21</b> ローズピンク	<b>AT-22</b> ネービーブルー	<b>AT-23</b> ベンキレッド	<b>AT-24</b> アンバー	<b>AT-25</b> シャドウブラック
<b>AT-26</b> スレートブラック				

## ダグラムカラーシリーズ

## Dougram color series

<b>CB-01</b> アイアンブルー	<b>CB-02</b> レッド	<b>CB-03</b> ライトグレー	<b>CB-04</b> グレーグリーン	<b>CB-05</b> グレー
<b>CB-06</b> ライトブルーグレー	<b>CB-07</b> ライトグレーグリーン	<b>CB-08</b> ダークグリーン	<b>CB-09</b> ライトブラウン	<b>CB-10</b> ココアブラウン
<b>CB-11</b> グレーバイオレット	<b>CB-12</b> ダークグリーン(2)	<b>CB-13</b> カーキ	<b>CB-14</b> ライトカーキ	<b>CB-15</b> コバルトブルー
<b>CB-16</b> ダークパープル	<b>CB-17</b> モスグリーン	<b>CB-18</b> ラベンダー	<b>CB-19</b> デザートイエロー	<b>CB-20</b> マホガニー
<b>CB-21</b> ダークレッド	<b>CB-22</b> ブルーホワイト	<b>CB-23</b> ブラウン		

## メカトロウィーゴカラー

## MechatroWeGo color series

<b>WG-01</b> うすみどり	<b>WG-02</b> みずいろ	<b>WG-03</b> あいぼりー	<b>WG-04</b> らいとおれんじ	<b>WG-05</b> びんく
<b>WG-06</b> れもん	<b>WG-07</b> あっしゅ	<b>WG-08</b> まるーん		

## ガイアエナメルカラーシリーズ

## Gaia Enamel color series

<b>GE-01</b> ホワイト	<b>GE-02</b> ブラック	<b>GE-03</b> シアン	<b>GE-04</b> マゼンタ	<b>GE-05</b> イエロー
<b>GE-06</b> 蛍光ブルー	<b>GE-07</b> 蛍光レッド	<b>GE-08</b> 蛍光イエロー	<b>GE-09</b> 蛍光ピンク	<b>GE-10</b> 蛍光グリーン
<b>GE-51</b> 赤サビ	<b>GE-52</b> 黄サビ	<b>GE-53</b> 煤(すす)	<b>GE-54</b> オイル	<b>GE-55</b> 埃(ほこり)

## NAZCAカラーシリーズ

## NAZCA color series

<b>NC-001</b> スチールホワイト	<b>NC-002</b> フロストマットブラック	<b>NC-003</b> フレームレッド	<b>NC-004</b> ミリオンブルー	<b>NC-005</b> ウォームライトグレー
<b>NC-006</b> ブルーフォグホワイト	<b>NC-007</b> ジョイントグレー			

## NAZCAサーフェイサーシリーズ

## NAZCA surfacer series

<b>NP001</b> メカサフ ヘヴィ	<b>NP002</b> メカサフ ライト	<b>NP004</b> ピンクサフ	<b>NP005</b> メカサフ スーパーヘヴィ
--------------------------	--------------------------	-----------------------	------------------------------

## サーフェイサーシリーズ

## G-surfacer series

<b>GS-01</b> サーフェイサーエヴォ	<b>GS-02</b> サーフェイサーエヴォ ホワイト	<b>GS-03</b> サーフェイサーエヴォ ブラック	<b>GS-04</b> サーフェイサーエヴォ オキサイドレッド	<b>GS-05</b> サーフェイサーエヴォ フレッシュ
<b>GS-06</b> サーフェイサーエヴォ シルバー				

## 瞬間カラーパテ

## Instant Adhesive Color Putty

<b>M-07c</b> 瞬間カラーパテ 純色シアン	<b>M-07m</b> 瞬間カラーパテ 純色マゼンタ	<b>M-07y</b> 瞬間カラーパテ 純色イエロー	<b>M-07w</b> 瞬間カラーパテ ホワイト	<b>M-07k</b> 瞬間カラーパテ ブラック
<b>M-07g</b> 瞬間カラーパテ サーフェイサーグレー	<b>M-07f</b> 瞬間カラーパテ フレッシュ			